

Präsentation zu unserer  
Hauptversammlung am  
7. Mai 2012



## „Experten“-Prognosen für 2011

*Welt am Sonntag 2. Januar 2011*

*“... und die Märkte fliegen weiter..*

*Einer Umfrage der Welt am Sonntag zufolge lauteten die Prognosen für den DAX für 2011 im Schnitt bei 7731 Punkten.*

*Das wäre ein Zuwachs von 11,8 Prozent gegenüber 2010.*

*Die Prognosen der Analysten sind aber sehr unterschiedlich – die Spannen beim DAX betragen zwischen 6200 und 9000 DAX Punkten.“*



## **„Experten“-Prognosen für 2011 im Rückblick**

***“Wer 2011 auf Analysten vertraute, der war arm dran.  
Kein Analyst hat das Dax-Desaster 2011 prognostiziert.  
29 von 30 Finanzprofis sagten dem deutschen Leitindex satte  
Gewinne voraus. Das Gegenteil ist der Fall. “***

*(WELT Online 28.12.2011)*

***“Großes war für 2011 vorhergesagt worden: Dax-Rekordstände  
von 9000 Punkten, Kursraketen, Bullenmärkte. Es war dann aber  
doch eher der Bär zu Gast. „***

*(Wirtschaftswoche 28.12.2011)*



## Börsenumfeld:

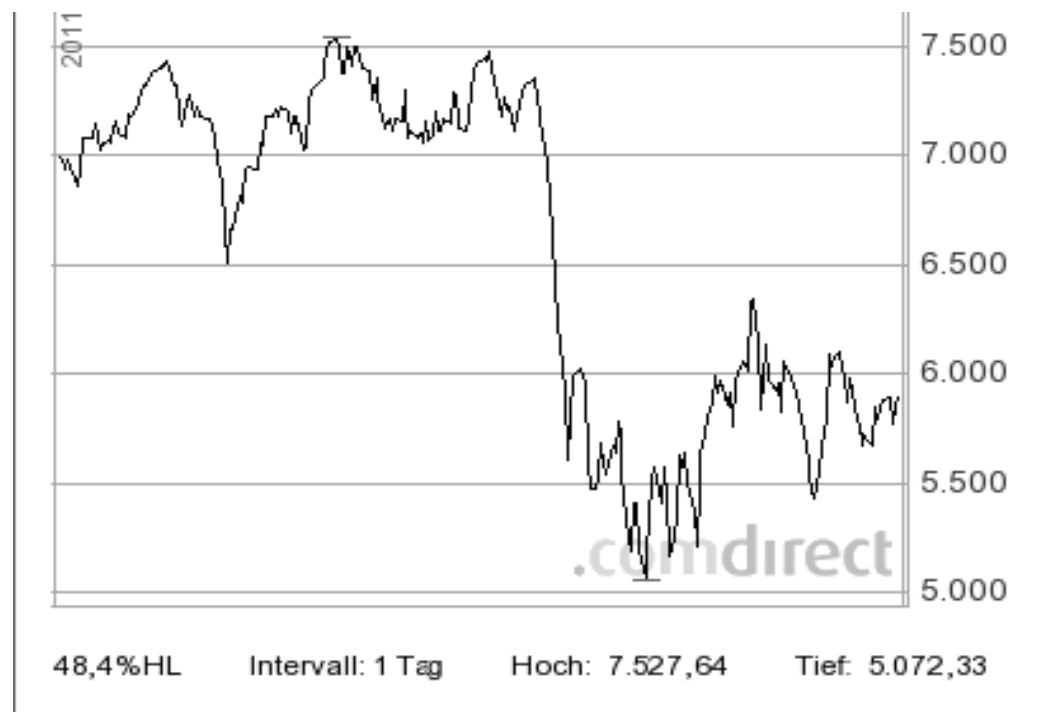
bis Jahresmitte stabil

Kurseinbruch ab Ende Juli

teilweise Erholung bis Jahresende

- DAX -15%

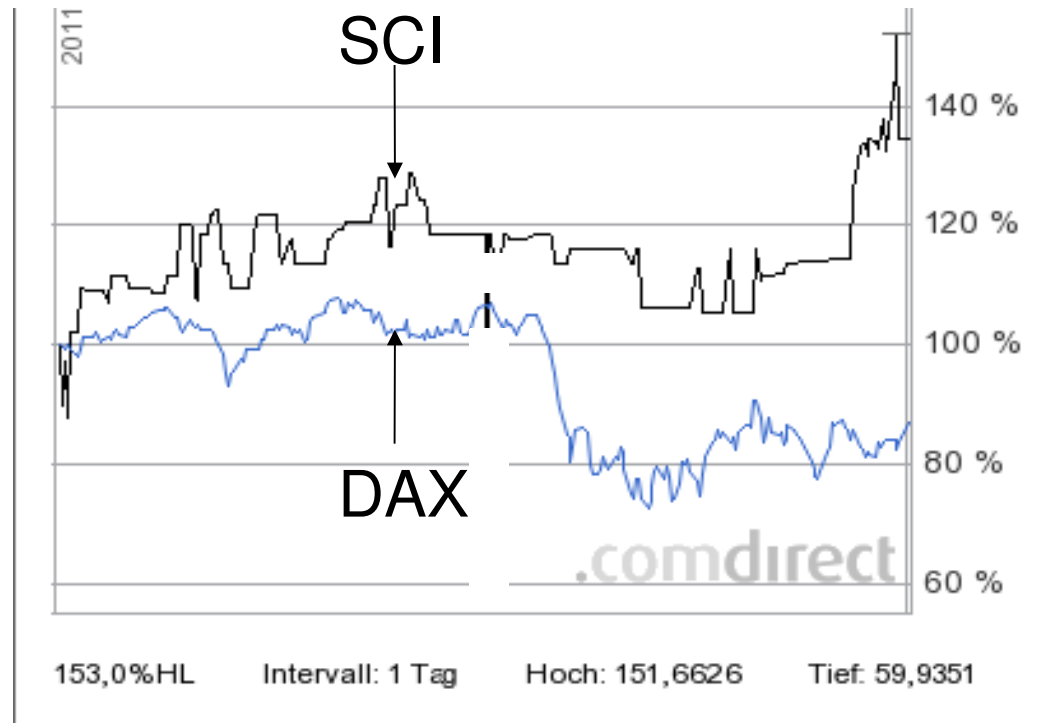
DAX



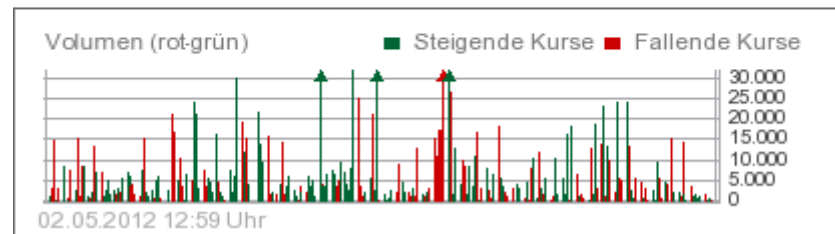
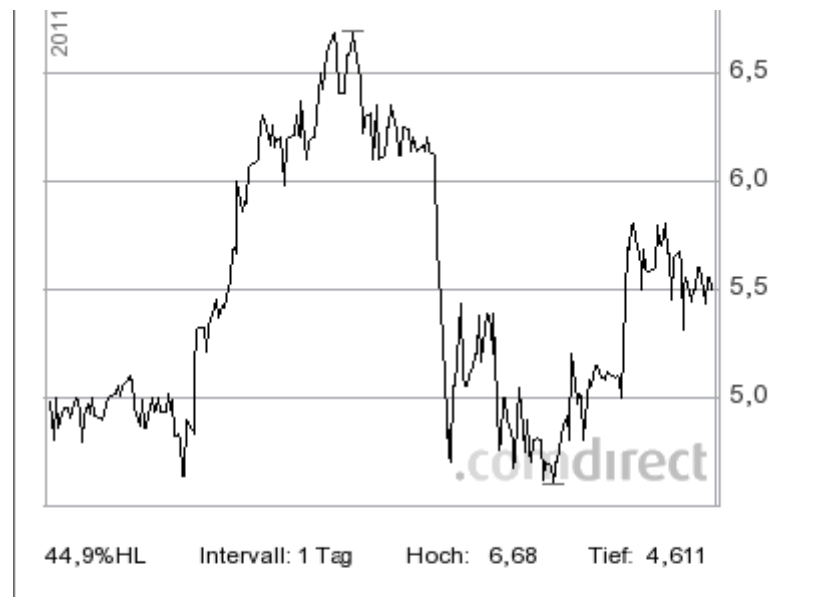
## SCI-Aktie:

von Marktentwicklung abgekoppelt

SCI  
vs.  
DAX



## InnoTec auch 2011 mit guter Entwicklung



## Jahresabschluss 2011

Ergebnis aus WP-Handel +171 T (Vj. +125 T)

Sonstige betriebl. Erträge +573 T (Vj. +727 T)  
(Gewinnrealisierungen Garant Schuh, Essanelle,  
Banken-Portfolio, InnoTec Teilverkäufe,  
Nachbesserungen Spruchverfahren)



Personalaufwand 57 T (Vj. +71 T)

Sonstige betriebl. Aufwendungen  
101 T ( Vj. 99 T)

davon: Rechts- und Beratungskosten 18 (24) T

AR-Vergütung 17 (18) T

HV-Kosten 16 (15) T





Abschreibungen AV und UV

688 T (Vj. 184 T)

Griechenland 153 T

telegate 96 T

DEGI Europa 60 T \*

\* Ausschüttung 61,5T



Erträge aus Wertpapieren  
(Dividenden und Zinsen)

305 T (Vj. 167 T)

Escada Anleihe 137T

DEGI Europa 61T

Stöhr 45T

InnoTec 29T



Ergebnis der gewöhnlichen Geschäftstätigkeit

197 T (Vj. 652 T)

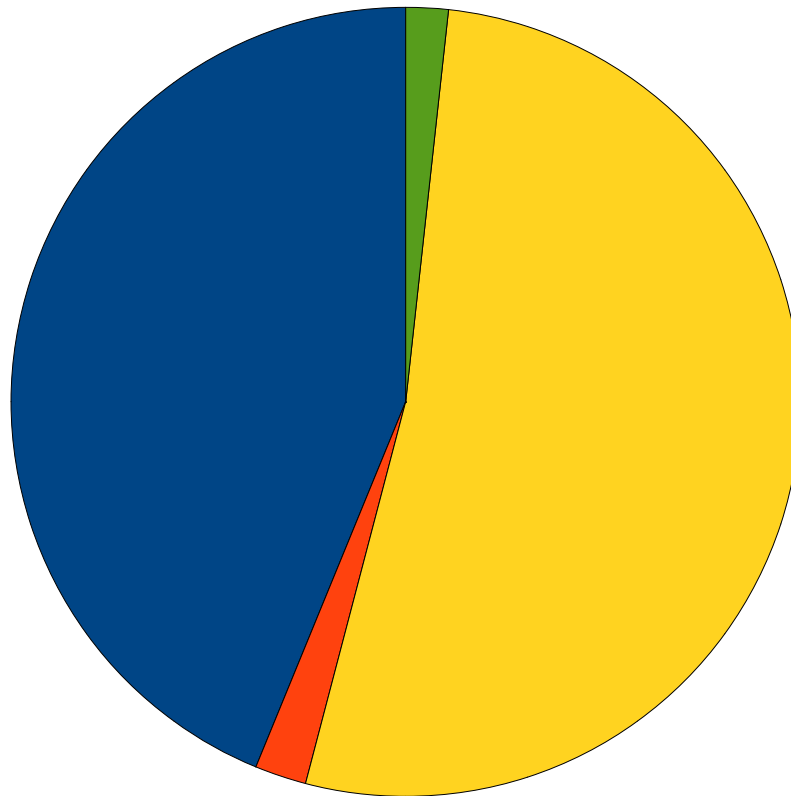
Jahresüberschuss

197 T (Vj. 675 T)

**Ergebnis je Aktie: 0,44 EUR**



## Bilanz Aktivseite

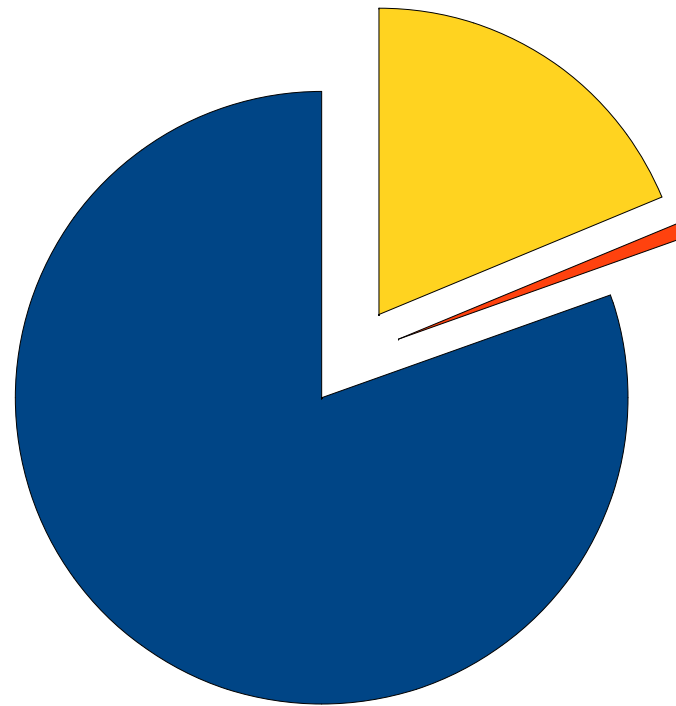


- Wertpapiere des Anlagevermögens 44% (Vj. 60%)
- Forderungen und sonstige Vermögensgegenstände 2% (Vj. 1%)
- Wertpapiere des Umlaufvermögens 52% (Vj. 34%)
- Cash 2% (Vj. 5%)



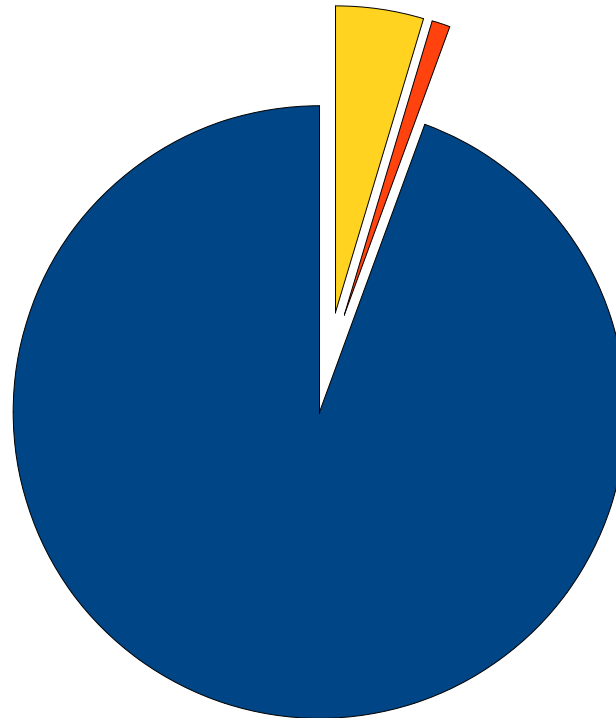
## Bilanz Passivseite

- Eigenkapital  
80% (Vj. 96%)
- Rückstel-  
lungen 1%  
(Vj. 1%)
- Verbindlich-  
keiten 19% (Vj.  
2%)



Bilanz Passivseite,  
bereinigt um Kapitalrückzahlung

- Eigenkapital  
94% (Vj. 96%)
- Rückstel-  
lungen 1%  
(Vj. 1%)
- Verbindlich-  
keiten 5% (Vj.  
2%)



## **Bericht über Aktienrückkauf (§71 Abs. 3 AktG)**

### Gründe und Zweck des Erwerbs

Anzahl:	4.087 Aktien
Betrag Grundkapital:	10.217,50 EUR
Anteil Grundkapital:	0,9 %
Gegenwert (Kaufpreis):	67.584,89 EUR
Durchschnittspreis:	16,53 EUR

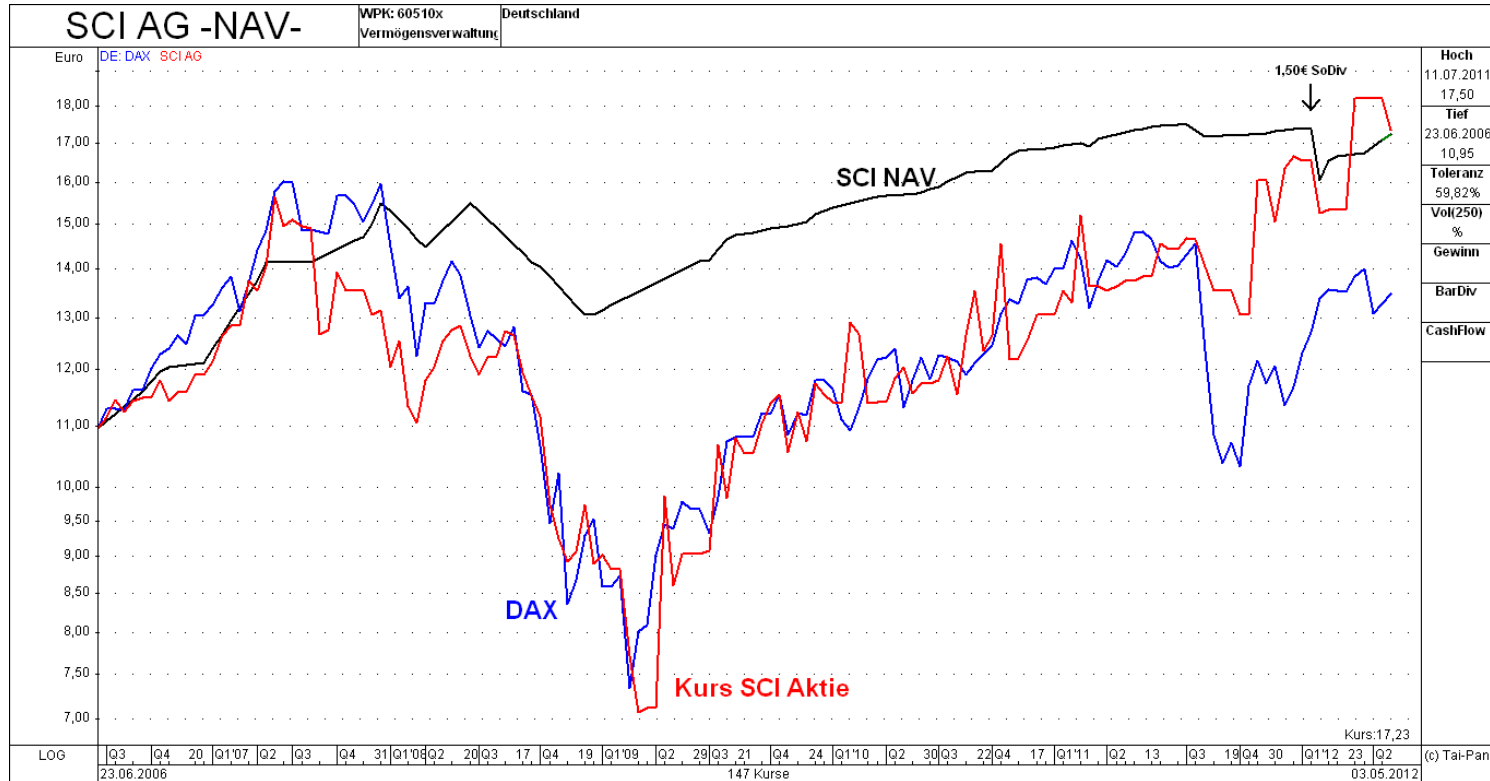
## NAV-Entwicklung

1.1.2011	16,86 EUR
31.12.2011	17,30 EUR (+2,6%)
Aktuell	17,23 EUR (+ 8,3%*, DAX +11,2%)

\* incl. 1,50 EUR Kapitalrückzahlung







## In 2011 beendete Spruchverfahren



	<b>Nachgebessertes Volumen (TEUR)</b>	<b>Erhaltene Nachbesserung (TEUR)</b>	<b>Nachbesserung (Prozent)</b>
RWE Dea	56,2	26,0	46,3
MSH	40,6	8,3	20,4
GAP	18,4	4,0	21,7
Infinigate	13,4	3,0	22,4
feratel	57,7	12,8	22,2
IVG Deutschland	34,5	2,1	6,1
Hermes	5,7	0	0
Dachziegelwerke Idunahall	8,8	0	0



	Nachgebessertes Volumen (TEUR)	Erhaltene Nachbesserung (TEUR)	Nachbesserung
2007	388	155	40%
2008	289	72	27%
2009	108	14	13%
2010	212	31	15%
2011	178	44	25%
<b>2007-2011</b>	<b>1.175</b>	<b>316</b>	<b>27%</b>

## Verfahrensbeendigungen 2012

	Ursprüngliche Abfindung (EUR)	Erhöhung auf (EUR)	Erhöhung in %	Voraussichtl. Nachzahlung
Vereins- und Westbank	26,65	-	-	-
Teutonia Zement (Delisting und SdO)	420 409,25	506,36	20,5 23,7	21,4 TEUR
Victoria Vers. (SdO)	1.762,81	2.322,09	31,7	10,6 TEUR
ContiTech	24.83	29.1	17.2	15.1 TEUR
BHF-Bank	48	52,5	9,4	4,1 TEUR



Spruchverfahren Böhler-Uddeholm:

Bestand rd. 300T Nachbesserungsrechte

Vergleich am 24. Nov. 2011:

- Erhöhung um 6,50 EUR
- Verzinsung 5,19% seit 24. Juni 2008
- -> 7,80 EUR



Aktuell größte Depotpositionen:

InnoTec

BKM

Leica

LBB Holding

Realquadrat Immobilien



## Unsere Investments in Lettland

Beteiligung an  
A/S Grobina (s. Chart)  
in 2012 verkauft,  
Gewinn rd. 70 TEUR;  
Weitere  
aussichtsreiche  
Investments im  
Portfolio.



*SCI* AG //