



Präsentation zu unserer
Hauptversammlung am
12. August 2016





Herzlich willkommen zur

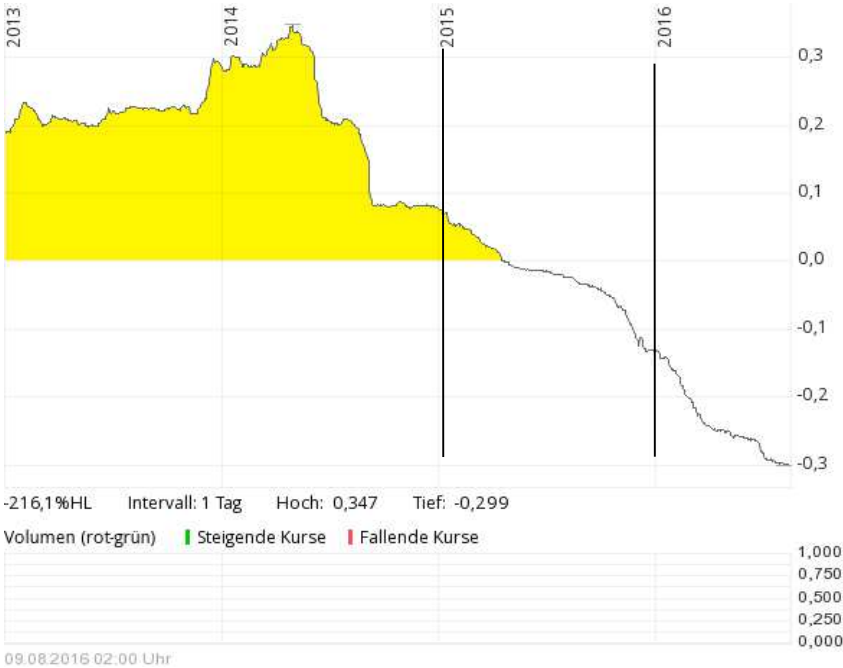
Hauptversammlung 2016



Einflussfaktoren 2015

- Anleihekaufprogramm der EZB
- Zweifel an der Wirtschaftsentwicklung Chinas
- Niedriger Ölpreis

3-Mon. EURIBOR

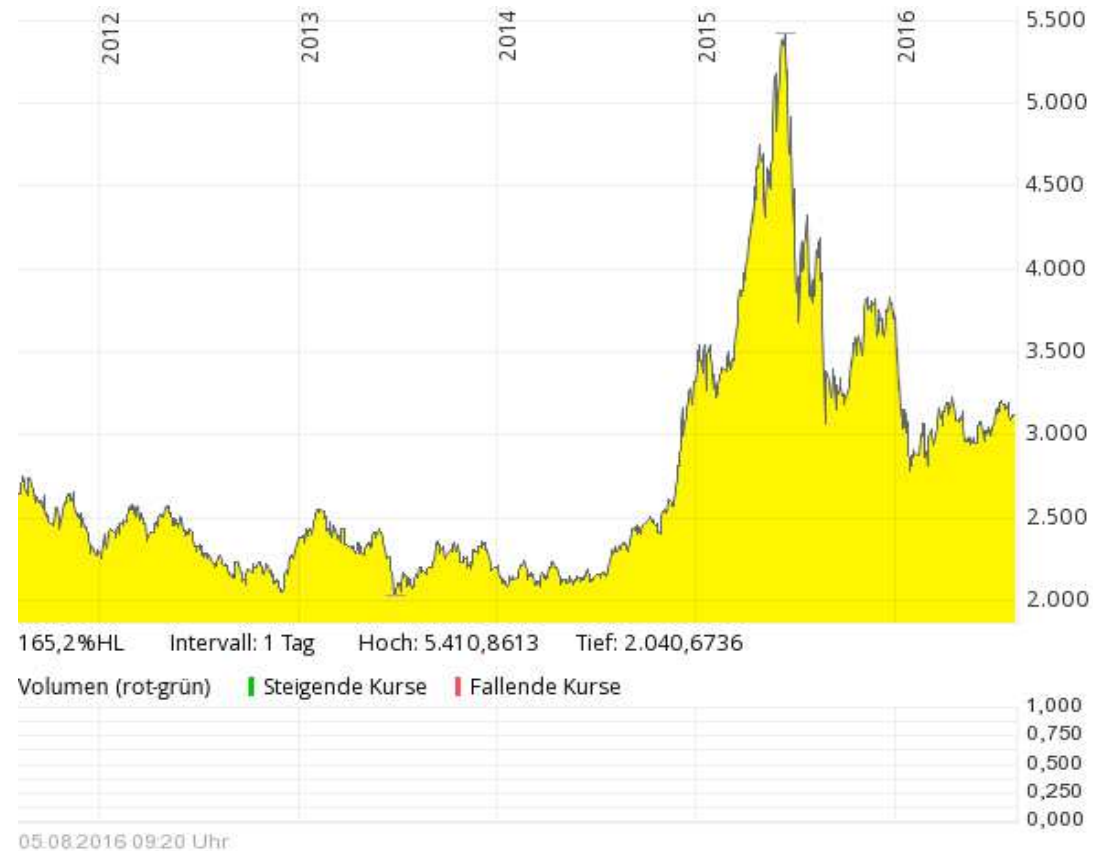


Bundesanleihen Umlaufrendite



China

Shanghai Composite



Ölpreis



Börsenumfeld:

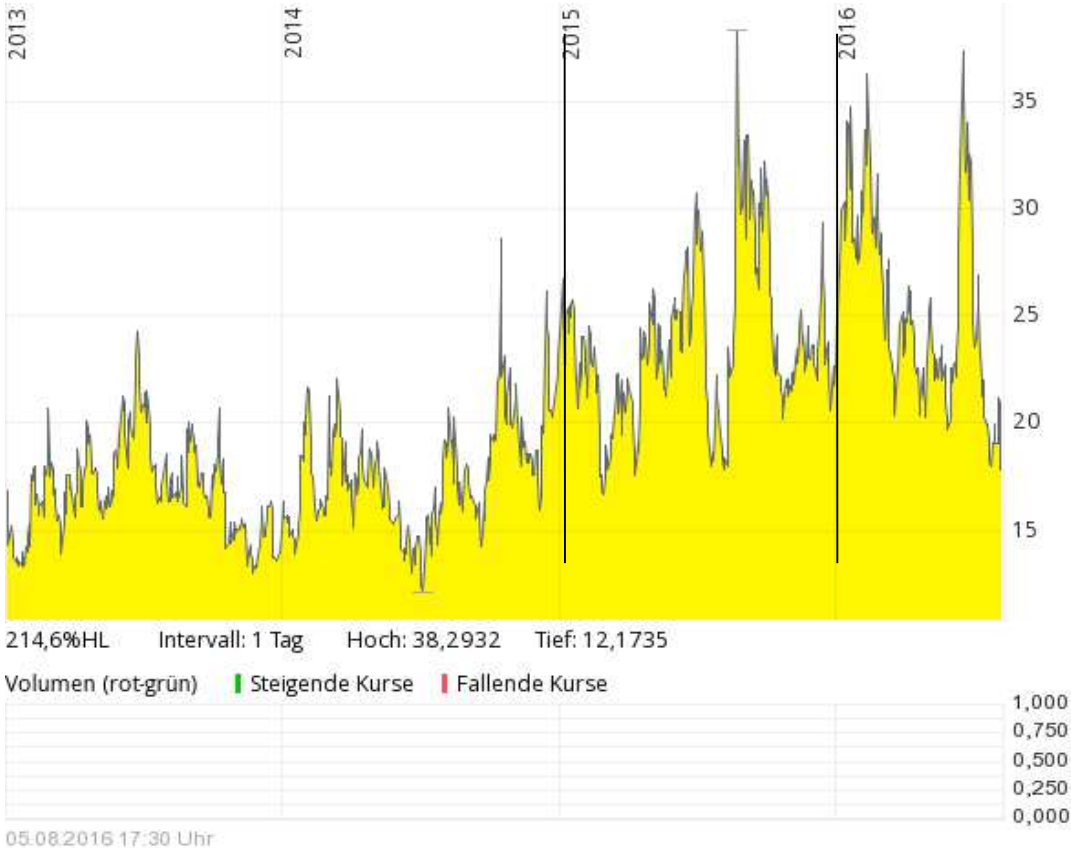
DAX +8,9 %

DAX



Höhere Volatilität:

VDAX



SCI Performance vs. DAX

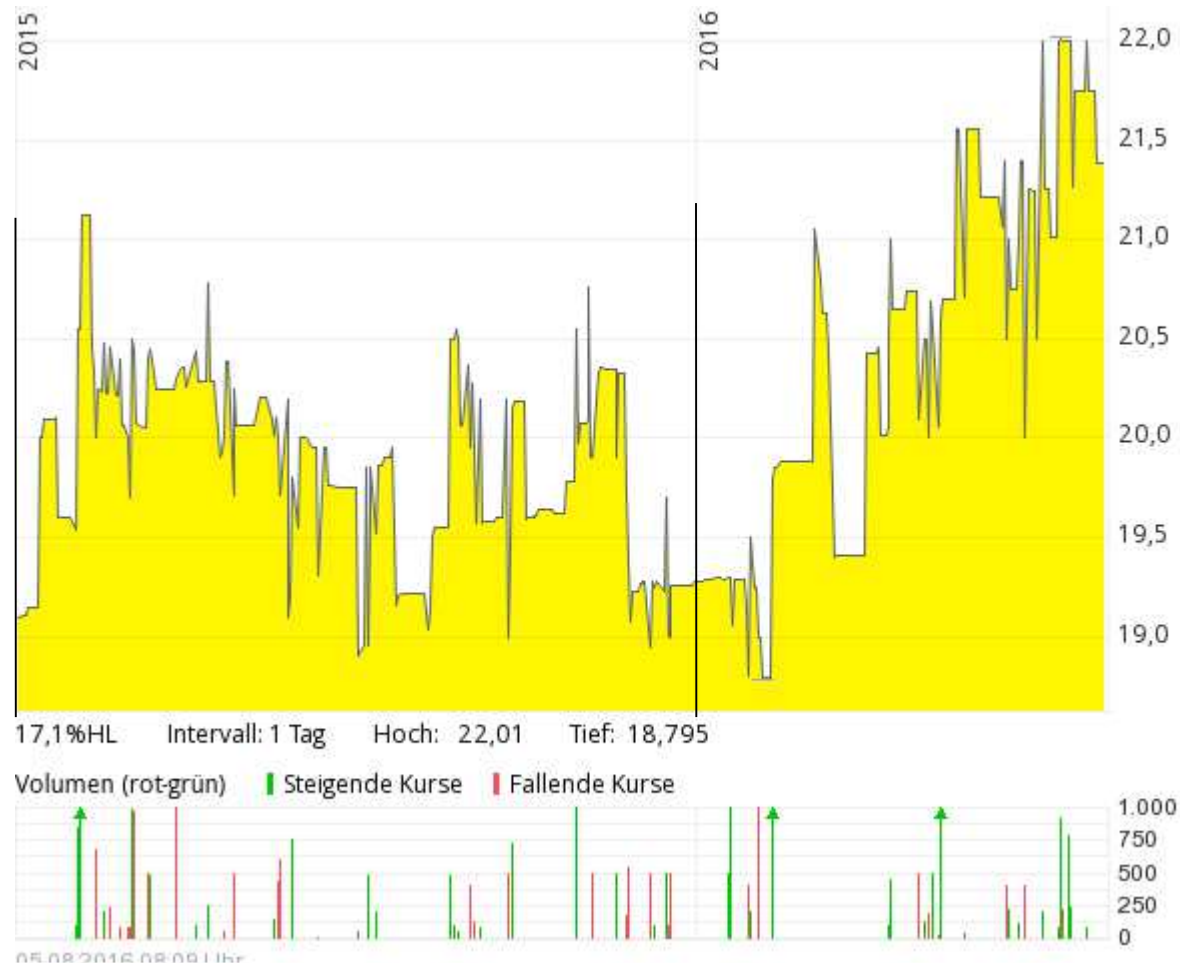
DAX +8,9%

SCI NAV +2,6%

+3,4% bereinigt um Aktienrückkauf

SCI Börsenkurs *per saldo kaum verändert,
siehe nächste Seite*

SCI Börsenkurs:

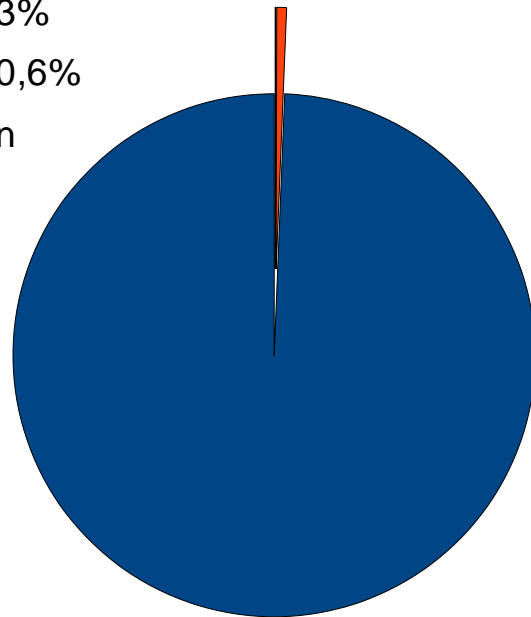


Bilanz Passivseite

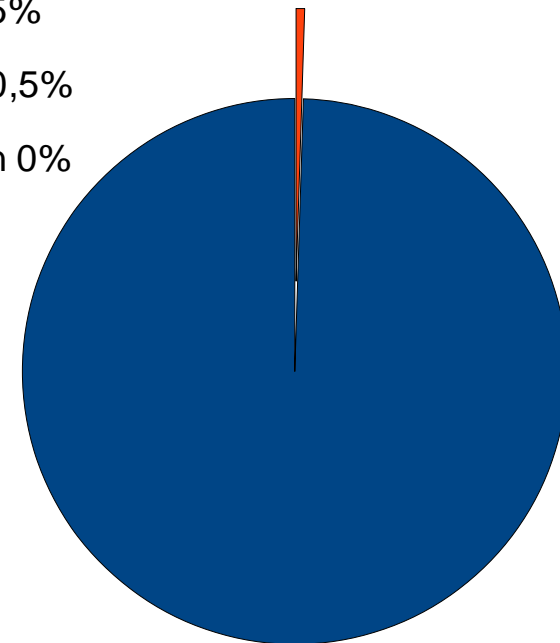
31.12.2014

31.12.2015

- Eigenkapital 99,3%
- Rückstellungen 0,6%
- Verbindlichkeiten 0,1%

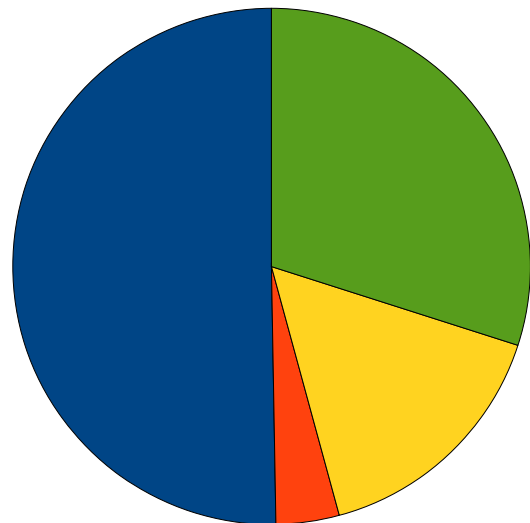


- Eigenkapital 99,5%
- Rückstellungen 0,5%
- Verbindlichkeiten 0%



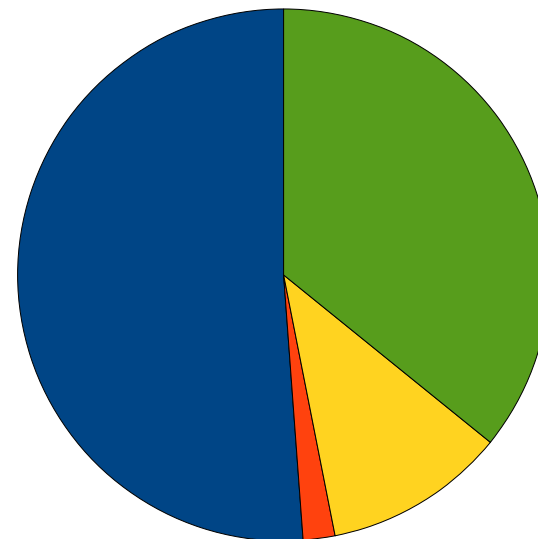
Bilanz Aktivseite

31.12.2014



- Wertpapiere des Anlagevermögens 50%
- Forderungen und sonstige Vermögensgegenstände 4%
- Wertpapiere des Umlaufvermögens 16%
- Cash 30%

31.12.2015



- Wertpapiere des Anlagevermögens 51%
- Forderungen und sonstige Vermögensgegenstände 2%
- Wertpapiere des Umlaufvermögens 11%
- Cash 36%

GuV

Ergebnis aus WP-Handel + 32 T (Vj. +75 T)

Sonstige betriebl. Erträge + 617 T (Vj. +578 T)

- Gewinnrealisierung 7C Solarparken (ehem. Colexon)
- Vergleich Depfa Genusssscheine
- Nachbesserungen Spruchverfahren
- Zuschreibungen



Nachbesserungen aus Spruchverfahren 2015

Rapunzel	22 TEUR
Schering	19 TEUR
Jerini	19 TEUR
Broadnet/QSC	13 TEUR
Eteleon	11 TEUR
Lindner	9 TEUR

Wedeco, Mainova, Friatec, Vogt El., Keramag,
Etienne Aigner

Summe: 107 TEUR (Vorjahr 174 TEUR)

Personalaufwand	74 T (Vj. +36 T)
Sonstige betriebl. Aufwendungen	169 T (Vj. 239 T)
Abschreibungen AV und UV	312 T (Vj. 544 T)
Erträge aus Wertpapieren (Dividenden und Zinsen)	145 T (Vj. 191 T)



Abschreibungen (312 TEUR):

178 TEUR	Joyou
45 TEUR	Daugavpils Lok
21 TEUR	Stockmann

Zuschreibungen (157 TEUR):

96 TEUR	Latvijas Balzams
25 TEUR	Gesundheitswelt Chiemgau



Latvijas Balzams



Ergebnis der gewöhnlichen Geschäftstätigkeit:

238 T (Vj. 20 T)

Jahresüberschuss:

331 T (Vj. 19 T)

Ergebnis je Aktie: 0,73 (0,04) EUR



Ergebnis der gewöhnlichen Geschäftstätigkeit:

238 T (Vj. 20 T)

Jahresüberschuss:

331 T (Vj. 19 T)

Ergebnis je Aktie: 0,73 (0,04) EUR



Bericht über Aktienrückkauf (§71 AktG):

Ermächtigung der Hauptversammlung
(§71 Abs. 1 Nr. 8 AktG)

21.831 Aktien erworben
Anteil am Grundkapital 4,82%
Kaufpreis 497.656,66 EUR





Entwicklung 2016:

Größte Positionen: IFA Hotel
InnoTec
Latvijas Balzams (LV)
Valmieras stikla šķiedra (LV)

NAV aktuell: 25,60 EUR

+1,3% ggü. Jahresanfang

DAX -1,8%

Entwicklung 2016:

InnoTec



IFA Hotel



Valmieras stikla skiedra



Eingereichtes Volumen:

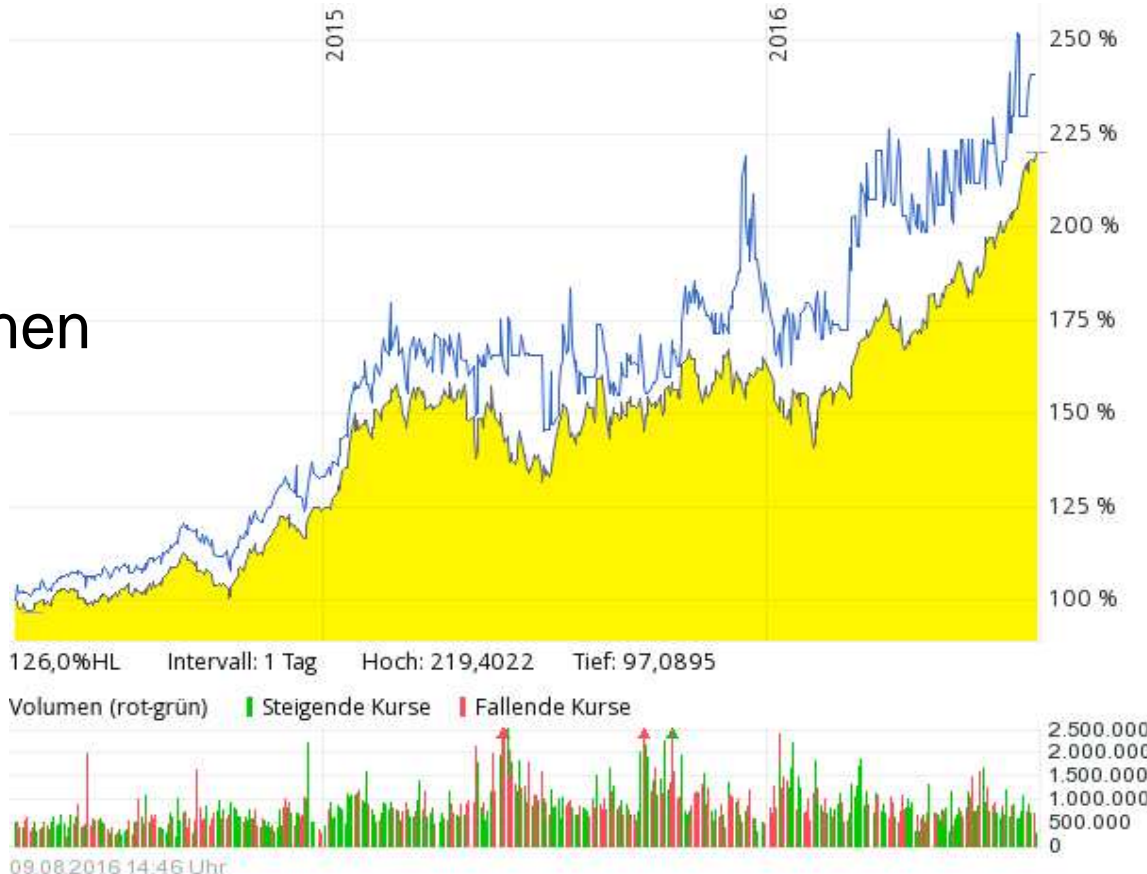
21,5 Mio. EUR

größere neue Positionen:

GSW / Deutsche Wohnen 1,6 Mio. EUR



GSW /
Deutsche Wohnen



Nachbesserungen lfd. Jahr:

Elster Group SE	122 TEUR
Phoenix	101 TEUR
Hansen Sich.	24 TEUR
MVS	12 TEUR
Gesamt	277 TEUR

Schwarz Pharma SqO abgewiesen (Vol. 2,7 Mio. EUR)

Sonstige Entwicklungen:

Inkrafttreten Marktmissbrauchsrichtlinie am 3. Juli

→ adhoc-Pflicht

→ Insiderlisten

→ directors` dealings

→ D&O Versicherung sinnvoll, Satzungsänderung vorgeschlagen

SCI AG