

Präsentation zu unserer  
Hauptversammlung am  
16. Mai 2011



Herzlich willkommen zur  
Hauptversammlung  
2011



## Börsenumfeld:

- 1. HJ: Konsolidierung,
- 2. HJ Fortsetzung des Anstiegs des Jahres 2009
  - DAX +18%

DAX



## DAX-Prognosen für 2010:

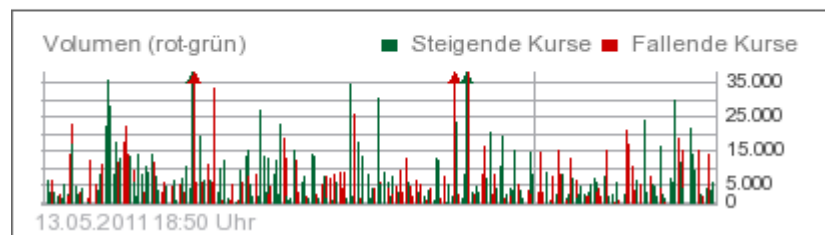
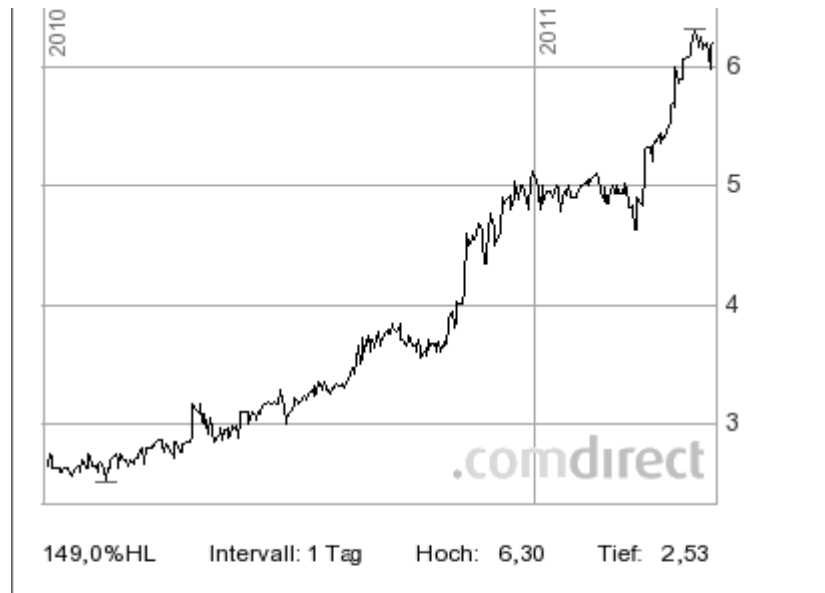
*„Im Durchschnitt der Vorhersagen sehen sie den Dax Ende 2010 bei 6 340 Punkten. Das entspräche einem kleinen Gewinn von 5,65 Prozent gegenüber dem aktuellen Stand. Der Durchschnitt verdeckt aber einmal mehr die stark auseinanderklaffenden Prognosen. Während sechs Banken dem Aktienmarkt nicht viel zutrauen und ihn unter der Marke von 6 000 Zählern sehen, liegen fünf Optimisten über 7 000 Punkten oder knapp darunter. Aktuell steht der Aktienindex bei 6 001 Zählern.*

### *Experten erwarten deutlich steigende Zinsen*

*Steigende Zinsen werden sich den Experten zufolge als Belastung für die Aktienkurse erweisen. Die Notenbanken haben den Markt mit Geld überschwemmt und die Leitzinsen auf historische Tiefststände geschleust. Das drückte 2009 die Zinsen für zehnjährige Bundesanleihen zeitweise unter die Marke von drei Prozent. Zum Jahresende notieren sie bei 3,35 Prozent. Im Laufe des kommenden Jahres sehen die Experten diesen Zinssatz um rund ein Achtel auf 3,76 Prozent steigen. Die zehnjährige Bundesanleihe gilt als Stimmungsbarometer für den Euro-Rentenmarkt, der angesichts der vorhandenen Liquidität und der Qualität des Schuldners Bundesrepublik einen guten Einblick in die Lage bei Renten bietet.*

## Günstiges Umfeld für Nebenwerte

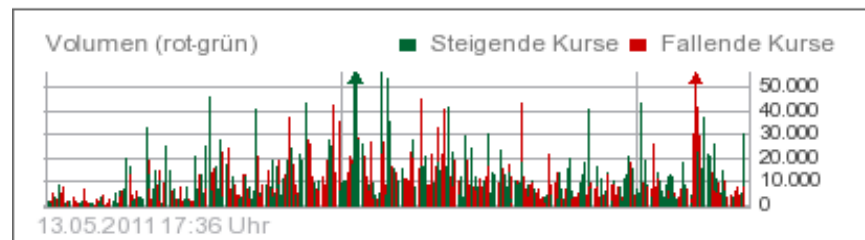
Beispiel:  
InnoTec



## Günstiges Umfeld für Nebenwerte

Beispiel:

Eckert &  
Ziegler



## Jahresabschluss 2010

Ergebnis aus WP-Handel +125T (Vj. +192T)



Volatilitäts-  
Index  
V-DAX

Sonstige betriebl. Erträge +728T (Vj. +173T)

- Gewinnrealisierungen (Eckert&Ziegler)
- Zuschreibungen (Brilliant, Garant, Kunert)
  - Nachbesserungen





Personalaufwand 71 T (Vj. +77 T)

Sonstige betriebl. Aufwendungen

99 T ( Vj. 112 T)

davon: Rechts- und Beratungskosten 24 T

AR-Vergütung 18 T

HV-Kosten 15T



Abschreibungen AV und UV

184 T (Vj. 203 T)

DEGI Europa 89,5 T  
MOX Telecom 15,3 T



Erträge aus Wertpapieren

(Dividenden und Zinsen)

167 T (Vj. 111 T)



Ergebnis der gewöhnlichen Geschäftstätigkeit

652 T (Vj. 70 T)

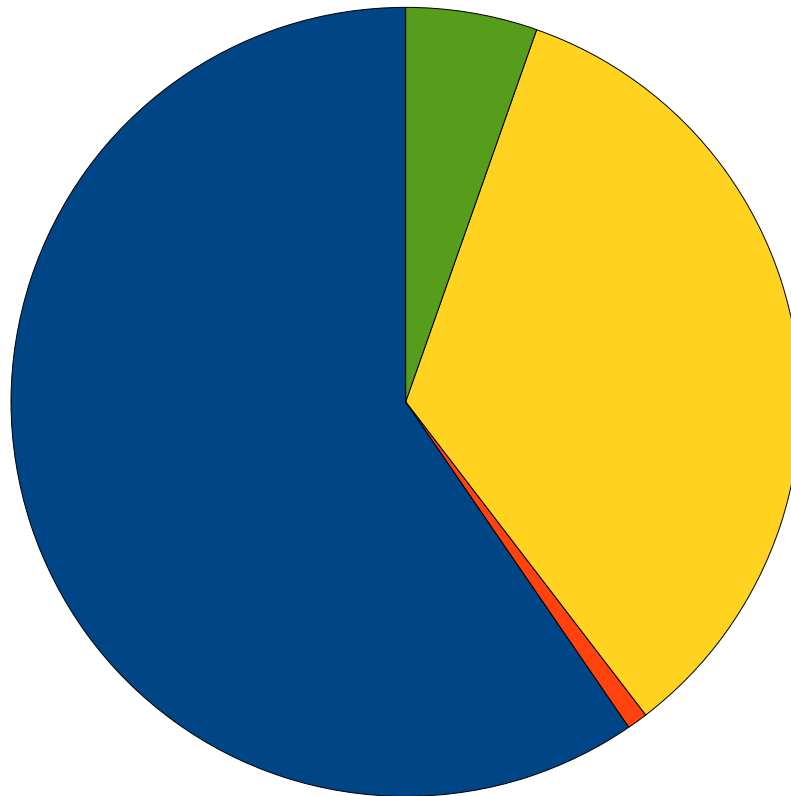
Jahresüberschuss

675 T (Vj. 53 T)

**Ergebnis je Aktie: 1,49 EUR**



## Bilanz Aktivseite

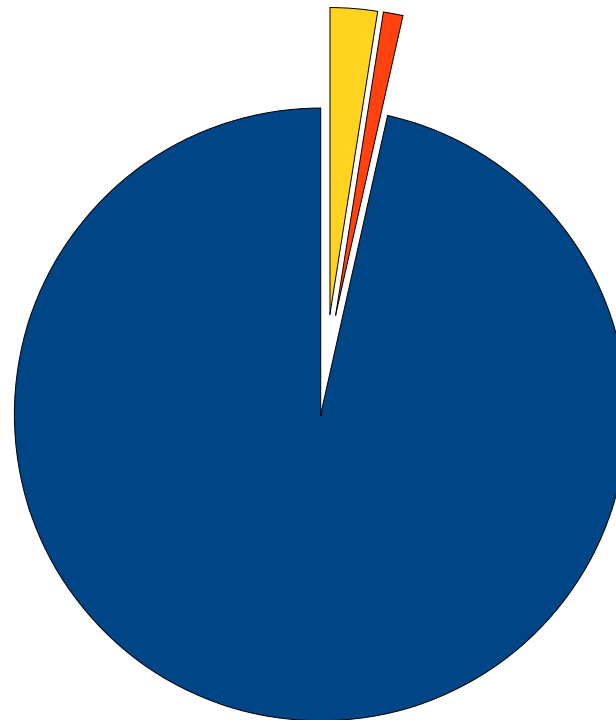


- Wertpapiere des Anlagevermögens 60% (Vj. 67%)
- Forderungen und sonstige Vermögensgegenstände 1% (Vj. 2%)
- Wertpapiere des Umlaufvermögens 34% (Vj. 29%)
- Cash 5% (Vj. 2%)



## Bilanz Passivseite

- Eigenkapital  
96% (Vj. 93%)
- Rückstellungen 1%  
(Vj. 1%)
- Verbindlichkeiten 2% (Vj. 5%)



## **Bericht über Aktienrückkauf (§71 Abs. 3 AktG)**

### Gründe und Zweck des Erwerbs

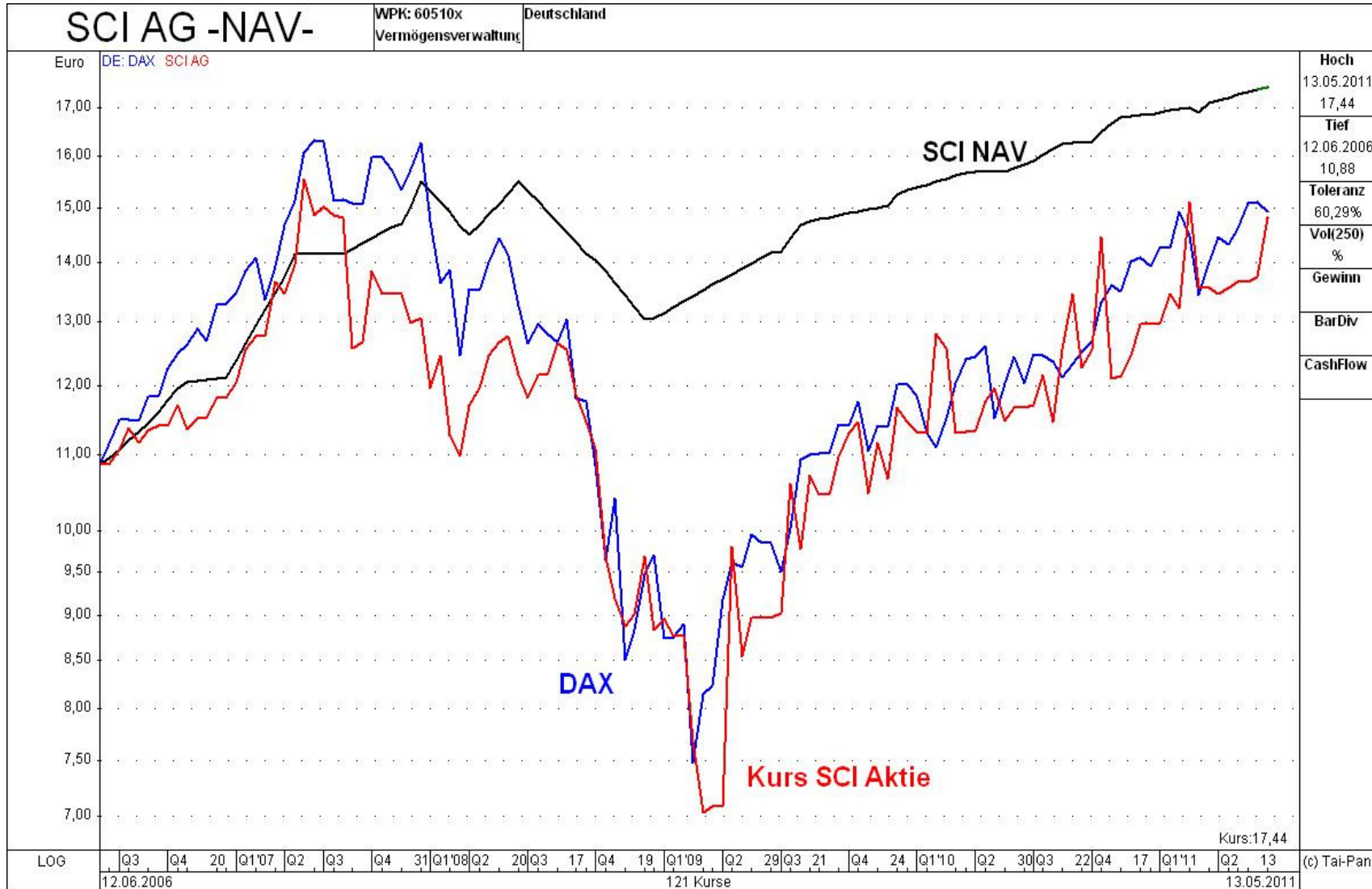
Anzahl:	2.267 Aktien
Betrag Grundkapital:	5.667,50 EUR
Anteil Grundkapital:	0,5 %
Gegenwert (Kaufpreis):	26.528,25 EUR
Durchschnittspreis:	11,70 EUR

## NAV-Entwicklung

1.1.2010	15,33 EUR
31.12.2010	16,86 EUR (+10,0%)
Aktuell	17,44 EUR (+ 3,4%, DAX +7,0%)







# In 2010 beendete Spruchverfahren



	eingereichtes Volumen	Nachbesserung	Bewertung NAV
Karlsruher Leben	15.702 €	1.505 €	3.140 €
Schoeller	5.236 €	1.472 €	1.047 €
Hamburger Hochbahn	630 €	30 €	126 €
CYCOS	7.030 €	1.028 €	1.406 €
vwd	12.000 €	1.097 €	2.400 €
Sappi Alfeld	10.532 €	2.292 €	2.106 €
T-online	2.100 €	413 €	420 €
infor	159.106 €	23.010 €	0 €
	<b>212.337 €</b>	Ø 14,5% <b>30.847 €</b>	<b>10.646 €</b>

	Nachgebessertes Volumen (TEUR)	Erhaltene Nachbesserung (TEUR)	Nachbesserung (Prozent)
2007	388	155	40
2008	289	72	27
2009	108	14	13
2010	212	31	15
<b>2007-2010</b>	<b>997</b>	<b>272</b>	<b>27</b>

## Zu erwartende Verfahrensbeendigungen 2011

	Ursprüngliche Abfindung (EUR)	Erhöhung auf (EUR)	Erhöhung in %	Voraussichtl. Nachzahlung	NAV-Ansatz
Teutonia Zement (Delisting)	420	520,72	24,0	26,6 TEUR	18,5 TEUR
Feratel (SqO, Österreich)	4,01	4,94	23,2	13,4 TEUR	2,6 TEUR
Infinigate (SqO)	45,88	55,88	21,8	2,9 TEUR	0,5 TEUR

Aktuell größte Depotpositionen:

InnoTec

Escada Anleihe

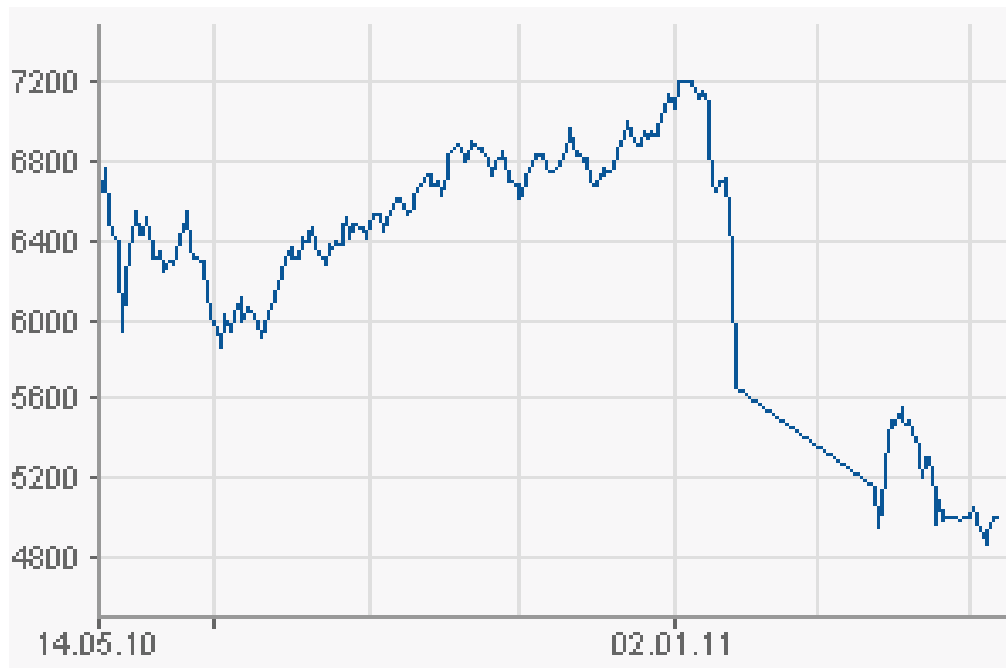
Aurubis

Orascom Telecom

J. F. Behrens Anleihe



## Börse Kairo (EGX 30)



## Tagesordnung

### TOP 8: Kapitalherabsetzung

- > Auszahlung von  
1,50 EUR/Aktie 6 Monate  
nach Eintragung ins HR



*SCI* AG //