

Präsentation zu unserer
Hauptversammlung am
23. August 2013



Börsenumfeld:

DAX +29%

Aufholung der Kursverluste des Vorjahres,
Anstieg liquiditätsgetrieben, "Mangel an Alternativen"

DAX



Prognosen der Banken:

		DAX-Prognose	Veränderung
Minimum	BNP Paribas	5.000	-15,3%
Maximum	Nomura	7.600	+28,8%
Durchschnitt		6.424	+8,9 %
IST		7.612	+29,0%

Prognosen der Banken:

		DAX-Prognose	Veränderung
Minimum	BNP Paribas	5.000	-15,3%
Maximum	Nomura	7.600	+28,8%
Durchschnitt		6.424	+8,9 %
IST		7.612	+29,0%

„Trotz des positiven Gesamtmarktes konnte man auch viel Geld verlieren!“



Negative Kursentwicklungen:

Solarworld

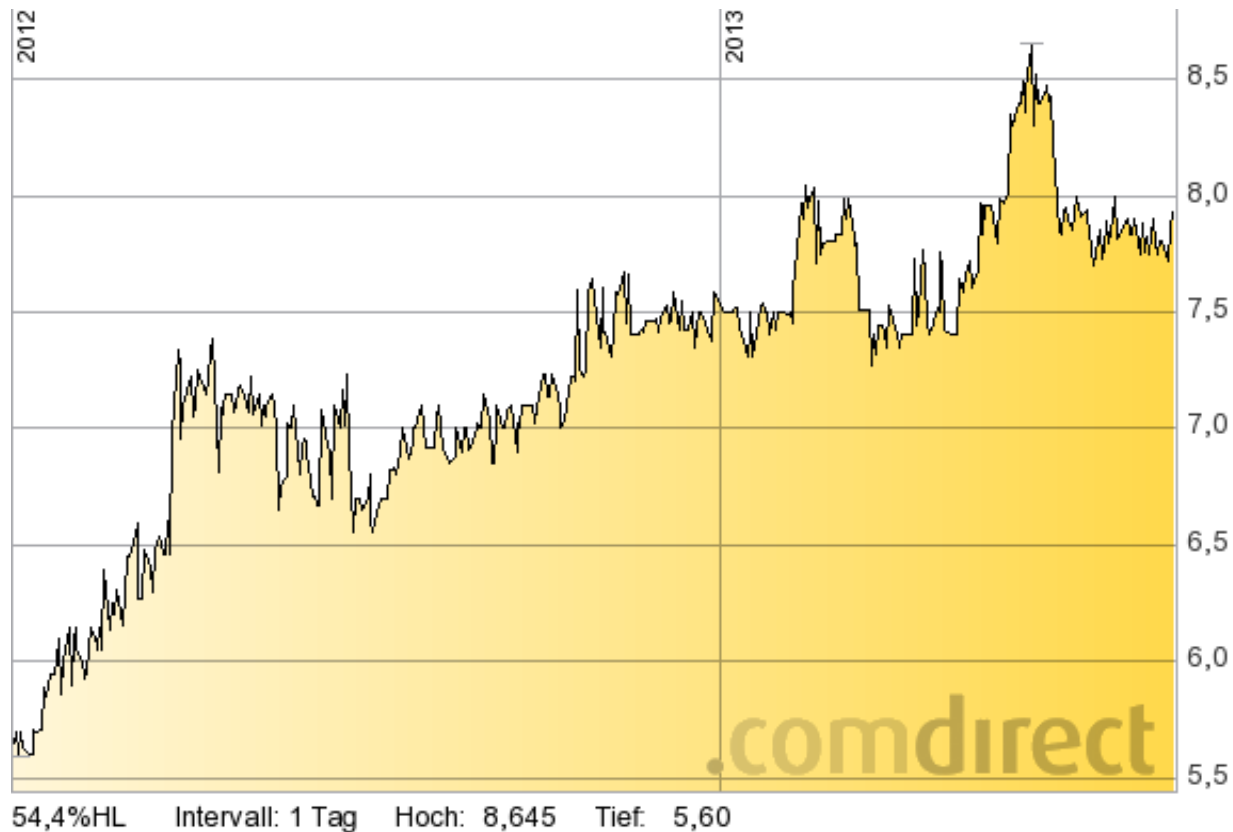


Negative Kursentwicklungen:

E.ON



InnoTec auch 2012 mit guter Entwicklung



Böhler-Uddeholm Nachbesserung

304.000 Nachbesserungsrechte
Kaufpreis 340 TEUR

Erlös aus Nachbesserung: 2,4 Mio. EUR

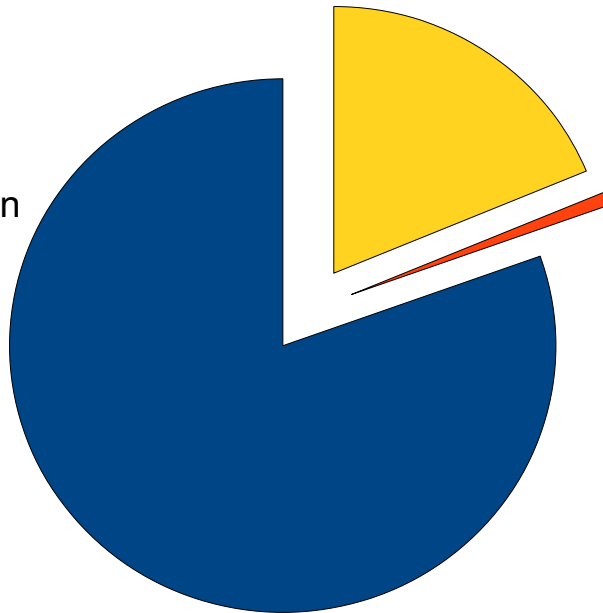


Bilanz Passivseite

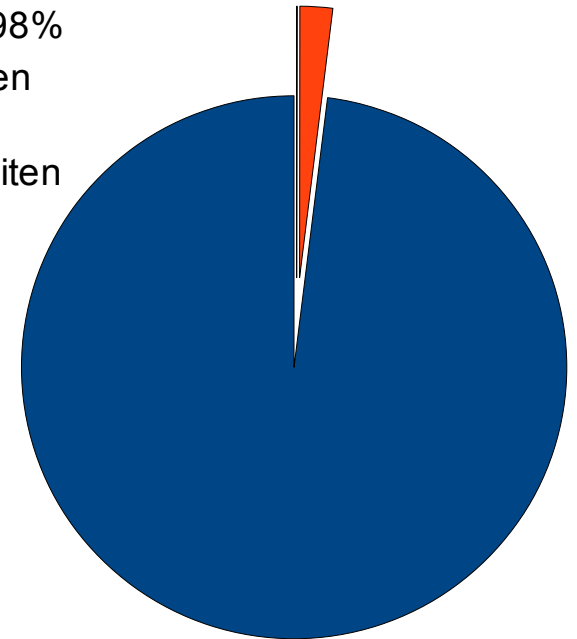
31.12.2011

31.12.2012

- Eigenkapital
80%
- Rückstellungen
1%
- Verbindlichkeiten
19%

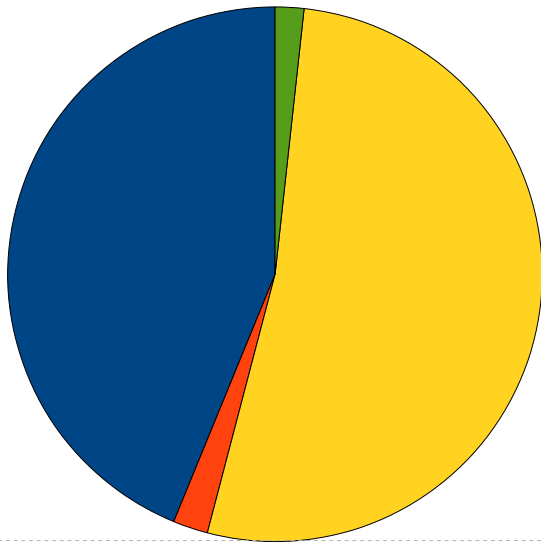


- Eigenkapital 98%
- Rückstellungen 2%
- Verbindlichkeiten 0%



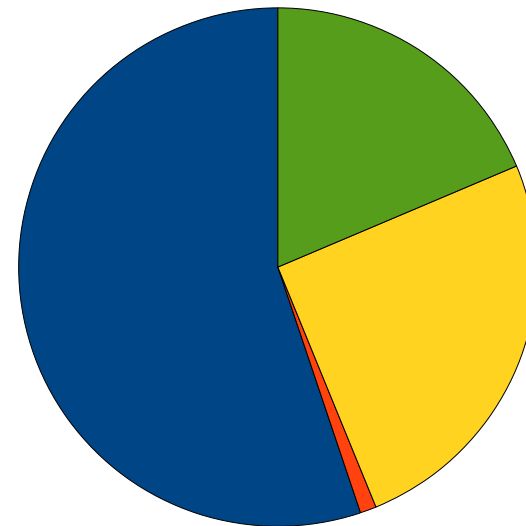
Bilanz Aktivseite

31.12.2011



- Wertpapiere des Anlagevermögens 44%
- Forderungen und sonstige Vermögensgegenstände 2%
- Wertpapiere des Umlaufvermögens 52%
- Cash 2%

31.12.2012



- Wertpapiere des Anlagevermögens 55%
- Forderungen und sonstige Vermögensgegenstände 1%
- Wertpapiere des Umlaufvermögens 25%
- Cash 19%



Jahresabschluss 2012

Ergebnis aus WP-Handel	+312 T (Vj. +171 T)
Sonstige betriebl. Erträge	+3.039 T (Vj. +573 T)

(Gewinnrealisierungen Böhler, Hellenic Telecom,
Squeeze-Out Bausparkasse Mainz,
Nachbesserungen Spruchverfahren)



Nachbesserungen aus Spruchverfahren 2012

Böhler, KBC Bank, BHF-Bank, ContiTech, Teutonia,
MTD Products, Imperial Hotels, MIS, feratel,
Computerlinks, Friatec, Victoria Vers., REAL

Summe: 2.554.195 EUR

Personalaufwand 86 T (Vj. +57 T)

Sonstige betriebl. Aufwendungen
177 T (Vj. 101 T)

davon:

AR-Vergütung 21 (17) T

Reisekosten 18 (13) T

HV-Kosten 16 (16) T



Abschreibungen AV und UV

519 T (Vj. 688 T)

Griechenland Anl.
KUNERT
DEGI Europa



Erträge aus Wertpapieren
(Dividenden und Zinsen)

188 T (Vj. 308 T*)

InnoTec 35 T

SEB ImmoInvest 24 T

Stöhr 23 T

* im Vorjahr ESCADA-Anl. 137 T



Ergebnis der gewöhnlichen Geschäftstätigkeit

2.754 T (Vj. 197 T)

Jahresüberschuss

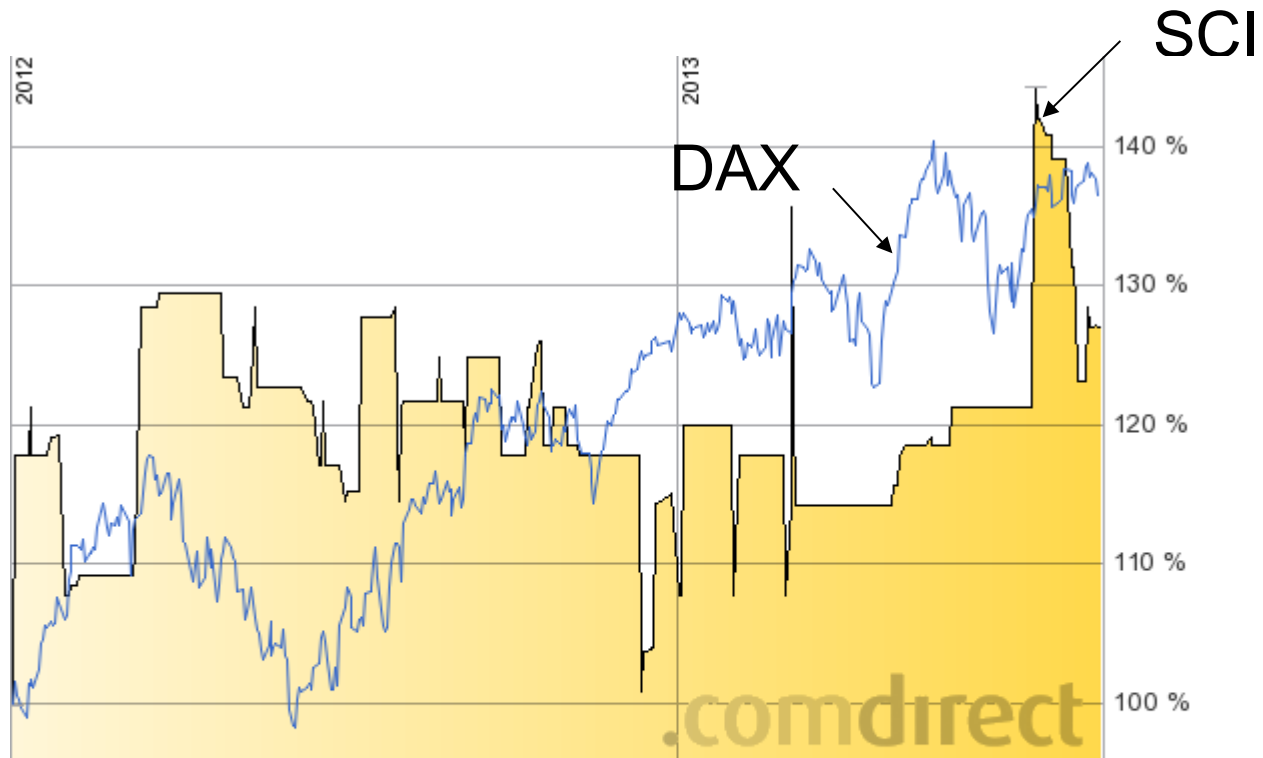
2.665 T (Vj. 197 T)

Ergebnis je Aktie: 5,89 EUR



SCI-Aktie:

SCI
vs.
DAX



44,2%HL Intervall: 1 Tag Hoch: 144,1827 Tief: 100,00

Volumen (rot-grün) ■ Steigende Kurse ■ Fallende Kurse



21.08.2013 09:15 Uhr

Bericht über Aktienrückkauf (§71 Abs. 3 AktG)

Gründe und Zweck des Erwerbs

Anzahl:	5.985 Aktien
Betrag Grundkapital:	5.985 EUR
Anteil Grundkapital:	1,32 %
Gegenwert (Kaufpreis):	104.516,37 EUR
Durchschnittspreis:	17,46 EUR

NAV-Entwicklung

1.1.2012	17,30 EUR
31.12.2012	20,67 EUR (+28%*)
Letzter gemeldeter NAV: 21,50 EUR (Aktionärsbrief v. 19. Juni)	

* incl. 1,50 EUR Kapitalrückzahlung



Größte Positionen:

InnoTec

Größte Positionen:

InnoTec
Cybio

Größte Positionen:

InnoTec

Cybio

Valmieras stikla šķiedra (LV)



Größte Positionen:

InnoTec

Cybio

Valmieras stikla šķiedra (LV)

caatoosee

Größte Positionen:

InnoTec

Cybio

Valmieras stikla šķiedra (LV)

caatoosee

Real² Immobilien

Nachbesserungen 2013:

	NAV-Ansatz (EUR)	Nachbesserung (EUR)
AXA Versicherung 2005	10.361	16.767
Dachziegelw. Idunahall 2002	1.755	13.812
HBW 2010	5.500	8.624
FranconoWest 2011	380	1.425
Arbomedia 2011	112	319
Steigenberger 2011	100	162
Interhyp 2011	2	10
Summe	18.210	41.119

Nachbesserungen 2013:

Beispiel: Dachziegelwerke Idunahall

Abfindung (Squeeze-Out 2002): 337,50 EUR

Erhöhungsbetrag: 360,30 EUR

Zinsen: 170,15 EUR

Ausblick 2013:

Schwerpunkt Abfindungswerte

Handlungsfähigkeit durch hohe cash-Reserven

Aktienrückkauf in Vorbereitung

SCI AG //