



Herzlich willkommen zur
Hauptversammlung

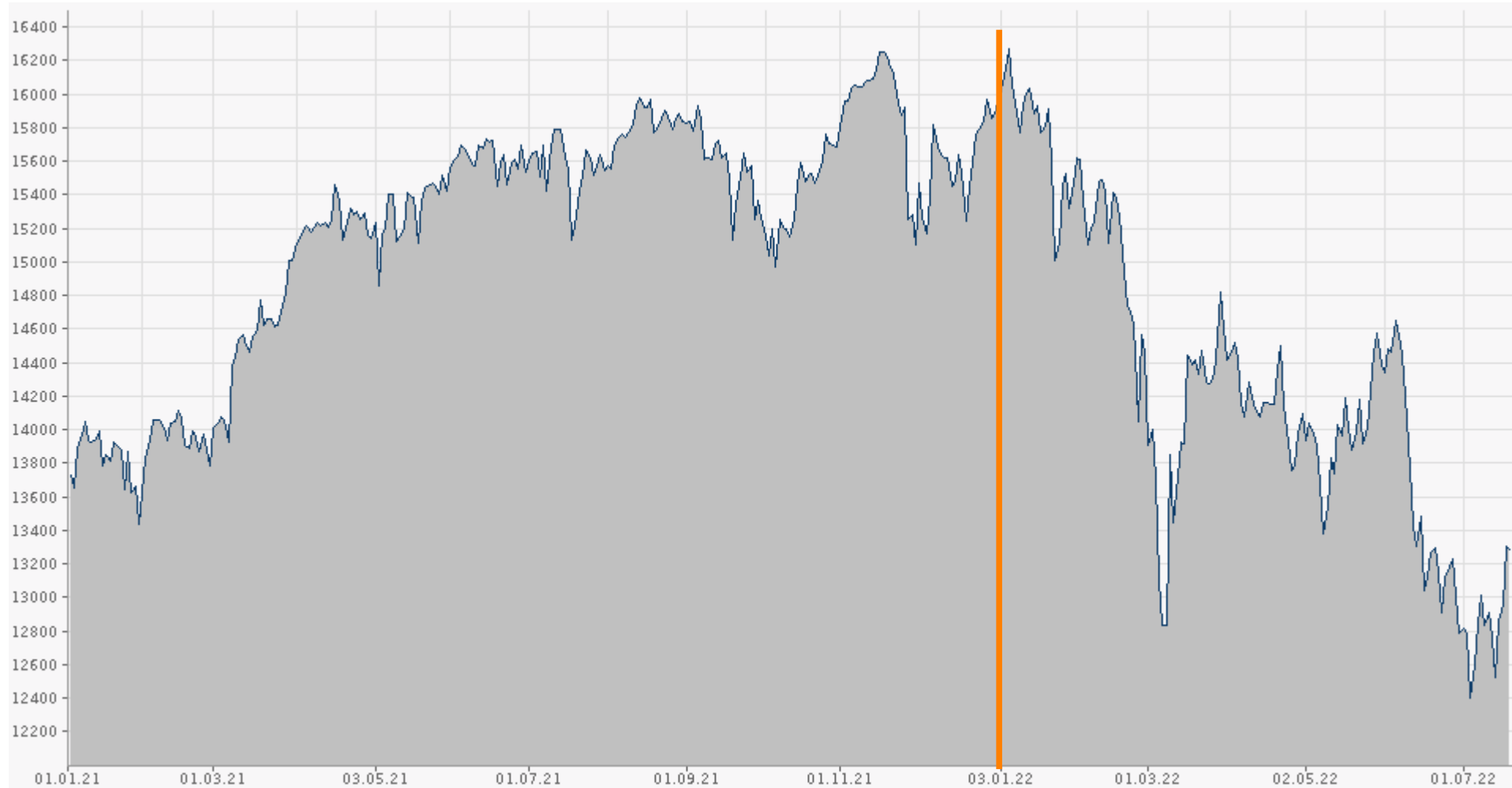
2022



Präsentation zu unserer
Hauptversammlung am
22. Juli 2022



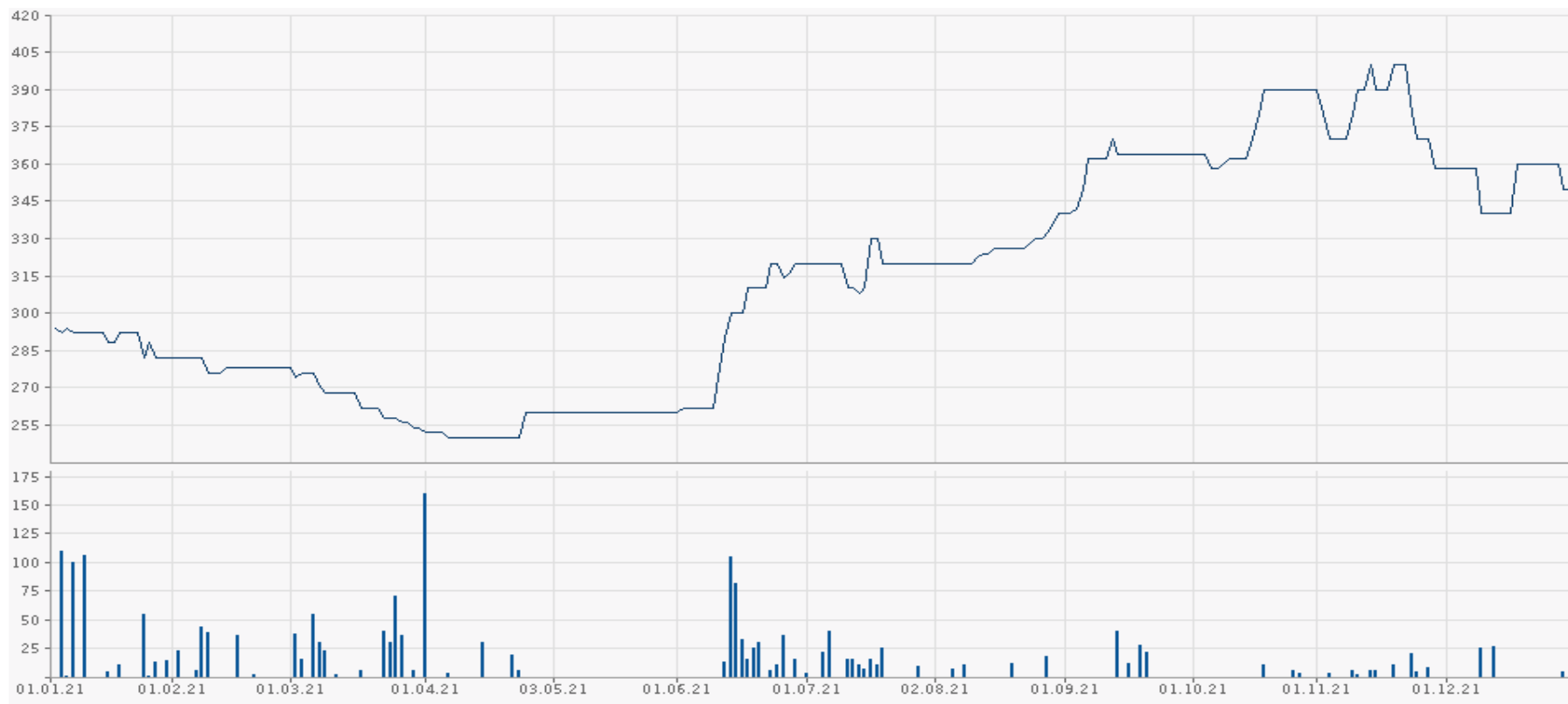
DAX 2021 bis heute



Plus 15,8% in 2021, aber dieses Jahr sämtliche Gewinne wieder eingebüßt



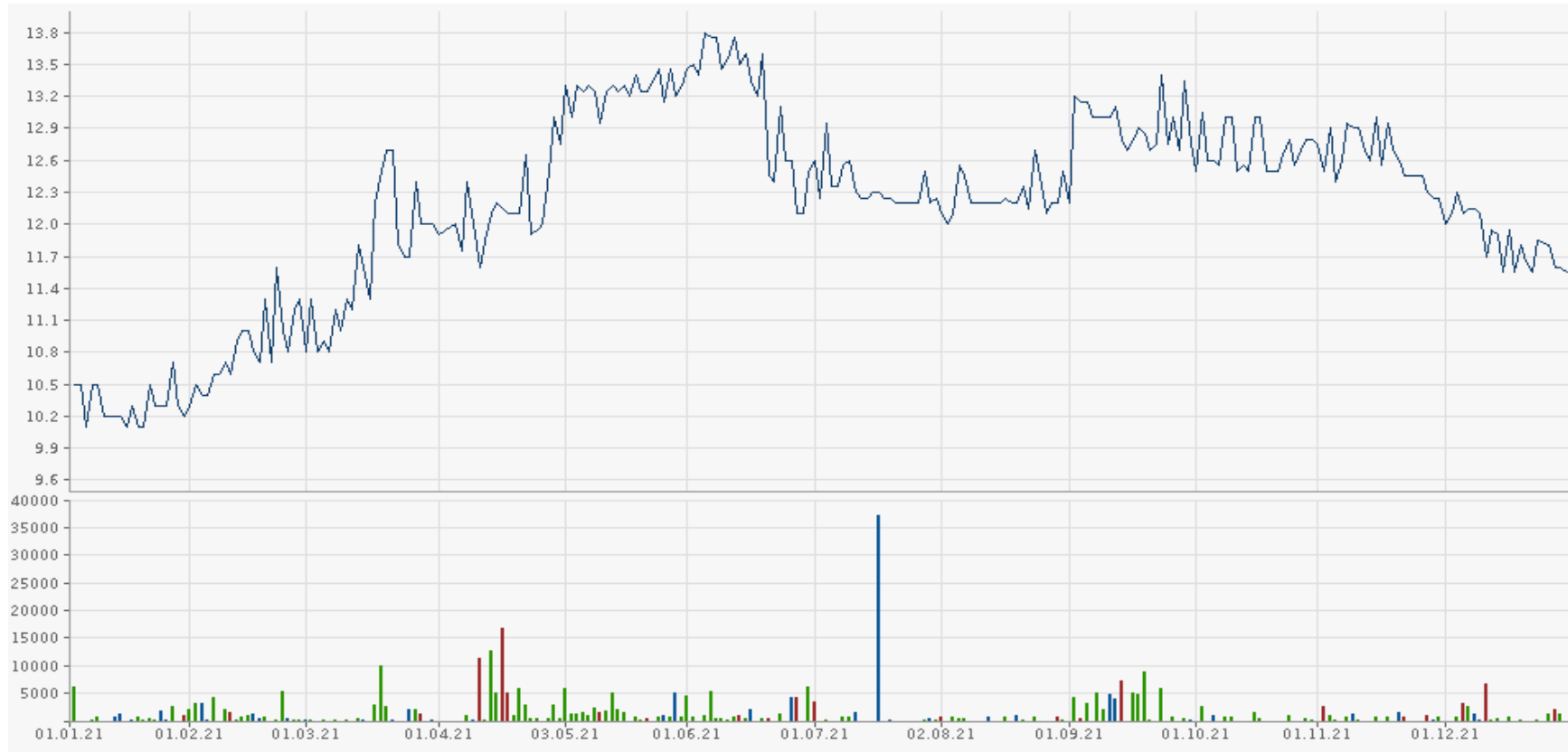
IFA mit starker Entwicklung wegen Rückkehr der BuG/SqO-Phantasie im Sommer



GWC zunächst schwächer wegen Corona-Schließungen, ab Frühsommer fester wegen Meldung Ergebnis 2020 von rd. 50 EUR, das bedeutete ein KGV von 5



SCI AG

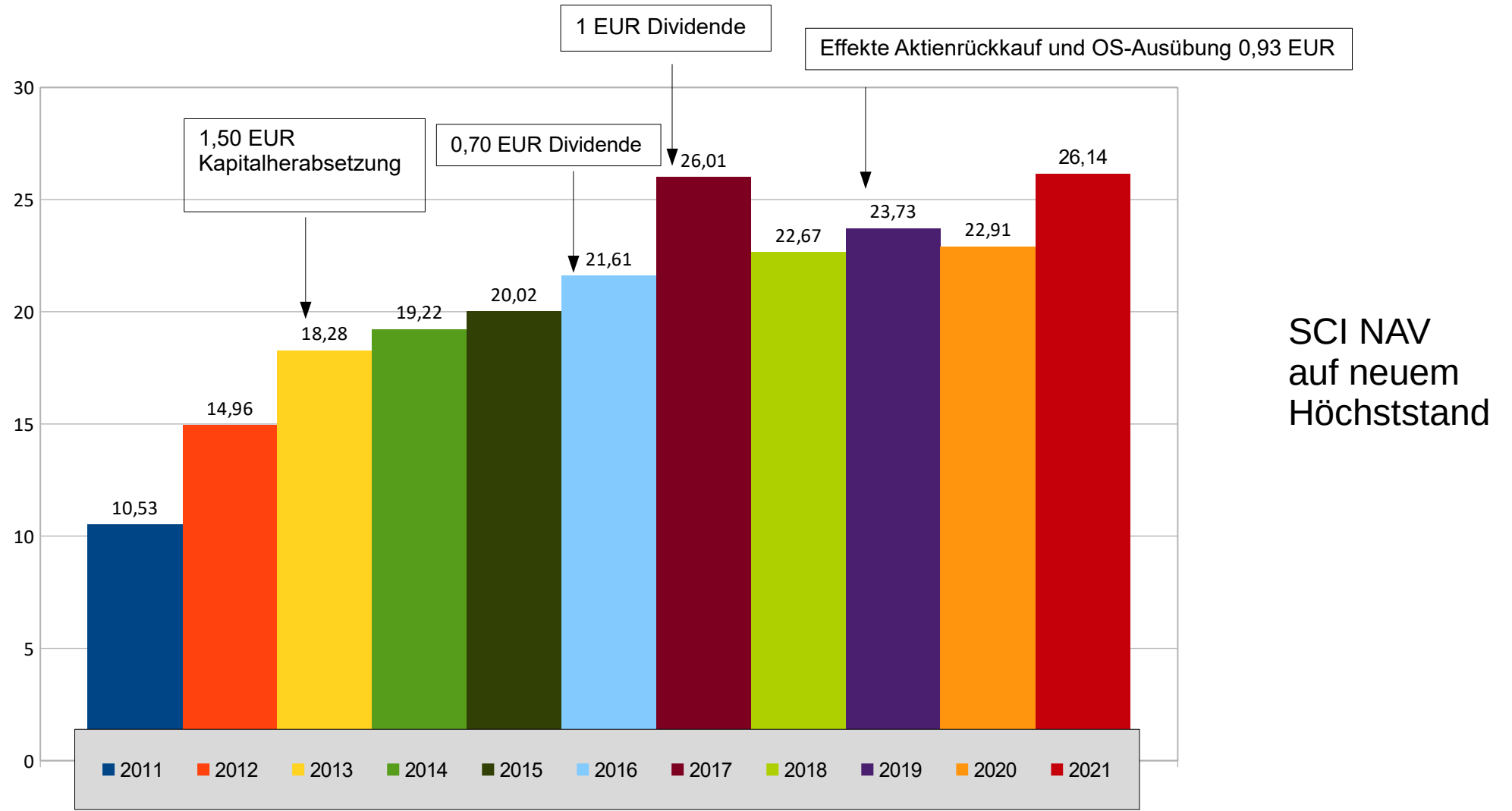


InnoTec sehr solide und inzwischen ein wichtiger Dividendenbringer im Portfolio (75 ct)

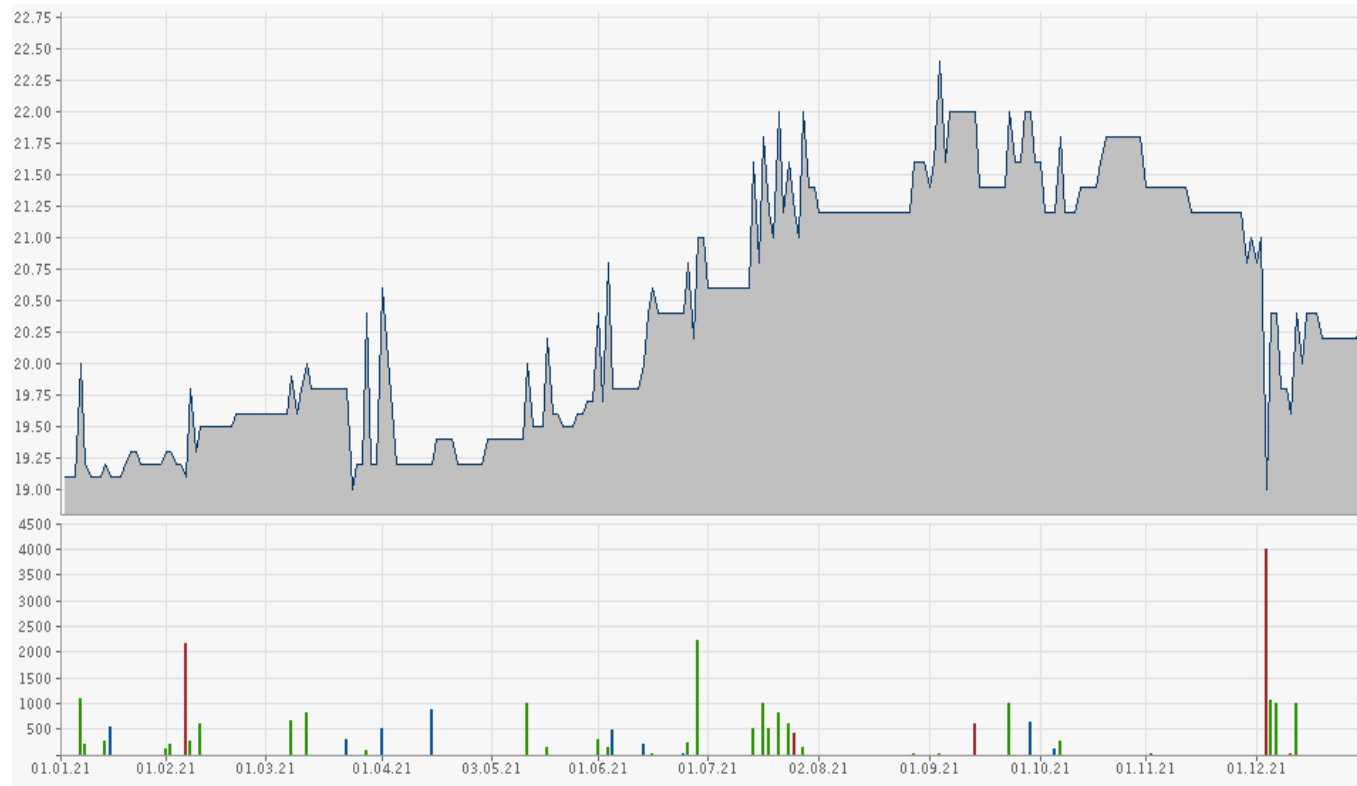


Probleme durch Corona (Vertriebskanäle) überwunden, starke Entwicklung

Entwicklung NAV (ohne Wertbeitrag der Einreichungen)



Aktienkurs der SCI AG



Umsätze:

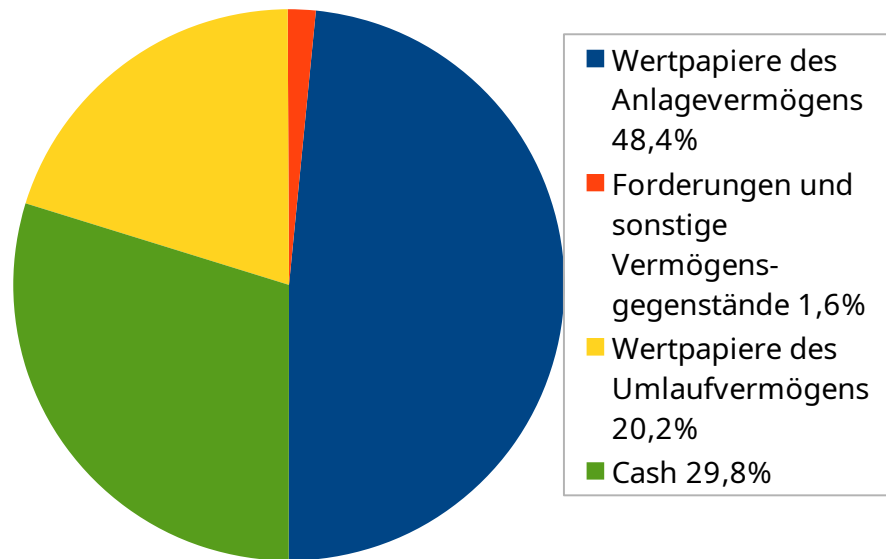
2019	16.583 Aktien
2020	40.863 Aktien
2021	28.123 Aktien
2022ytd	5.741 Aktien

Jahresabschluss 2021

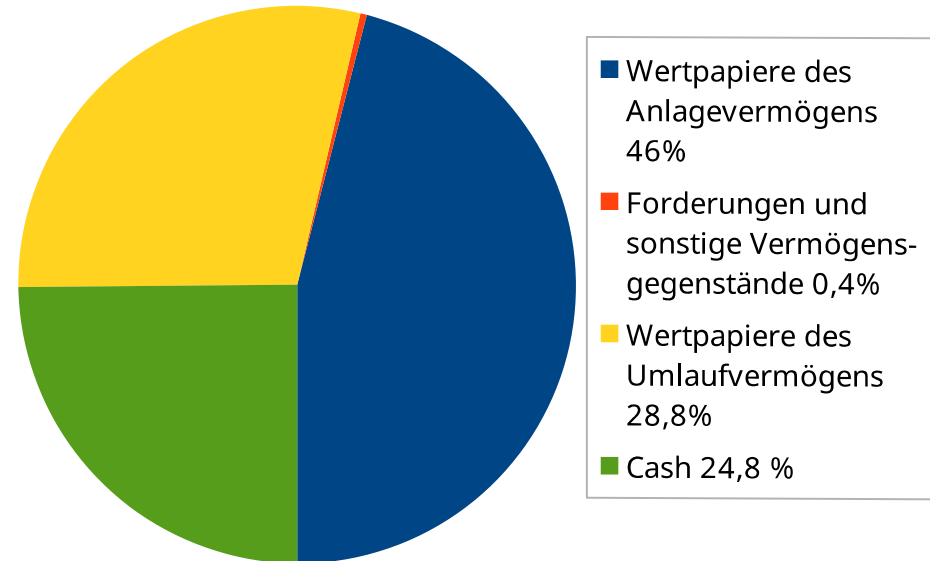


Bilanz Aktivseite

31.12.2020

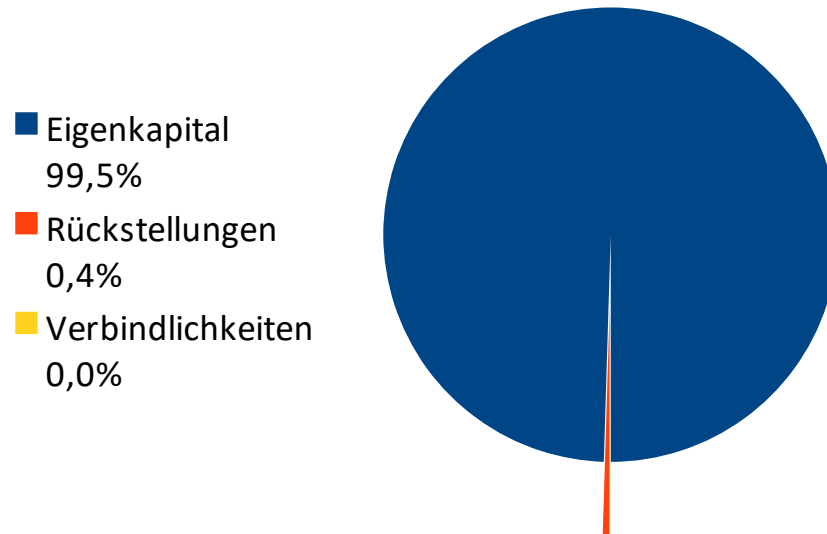


31.12.2021

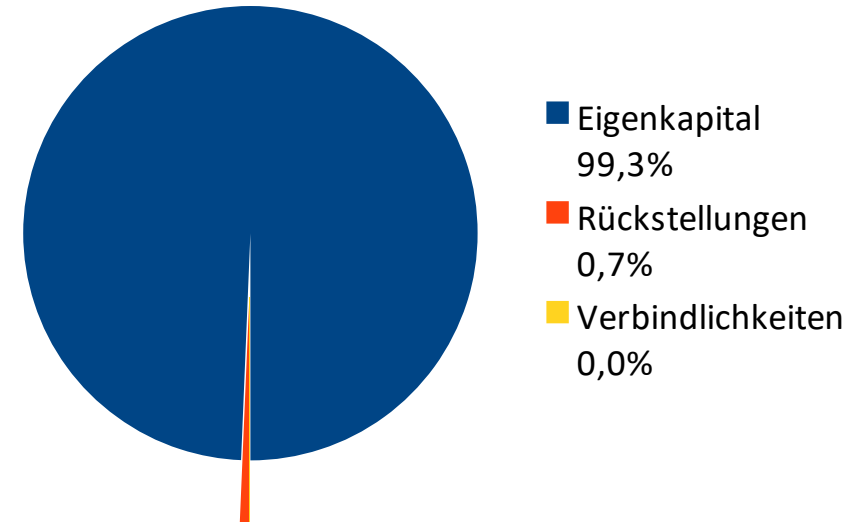


Bilanz Passivseite

31.12.2020



31.12.2021



keine Fremdfinanzierung – auch unterjährig!

GuV

<u>Umsatz</u> (Trading)	T€ 6.922,9 (Vj. 3.442 T€)
Handelsergebnis	T€ 227,6 (Vj. 304 T€)

Die größten Umsatzbeiträge entfielen auf:

- Dt. Beteiligungs AG T€ 1.784
- Medion AG T€ 1.142

Die größten Ergebnisbeiträge lieferten:

- Dt. Beteiligungs AG T€ 58
- Uniper SE T€ 30
- Gränges AB T€ 11,6
- Infineon Technologies AG T€ 10,6

Sonstige betriebl. Erträge

739,7 T€ (Vj. 226,2 T€)

- | | |
|---|----------|
| • Zuschreibungen AV (IFA Hotel & Touristik 461 T€, Vilkyskiu pienine 61 T€) | 540,0 T€ |
| • Zuschreibungen UV (v.a. Pihlajalinna OY 5,5 T€) | 13,9 T€ |
| • Nachbesserungen aus Spruchverfahren AV* | 89,1 T€ |
| • Gewinne aus Anlageverkäufen | 88,7 T€ |
| • Sonstige | 8,0 T€ |

*Weitere Nachbesserungen im UV, Gesamtübersicht s. nächste Folie. Nachbesserungen aus dem UV werden als Umsatzerlöse verbucht.

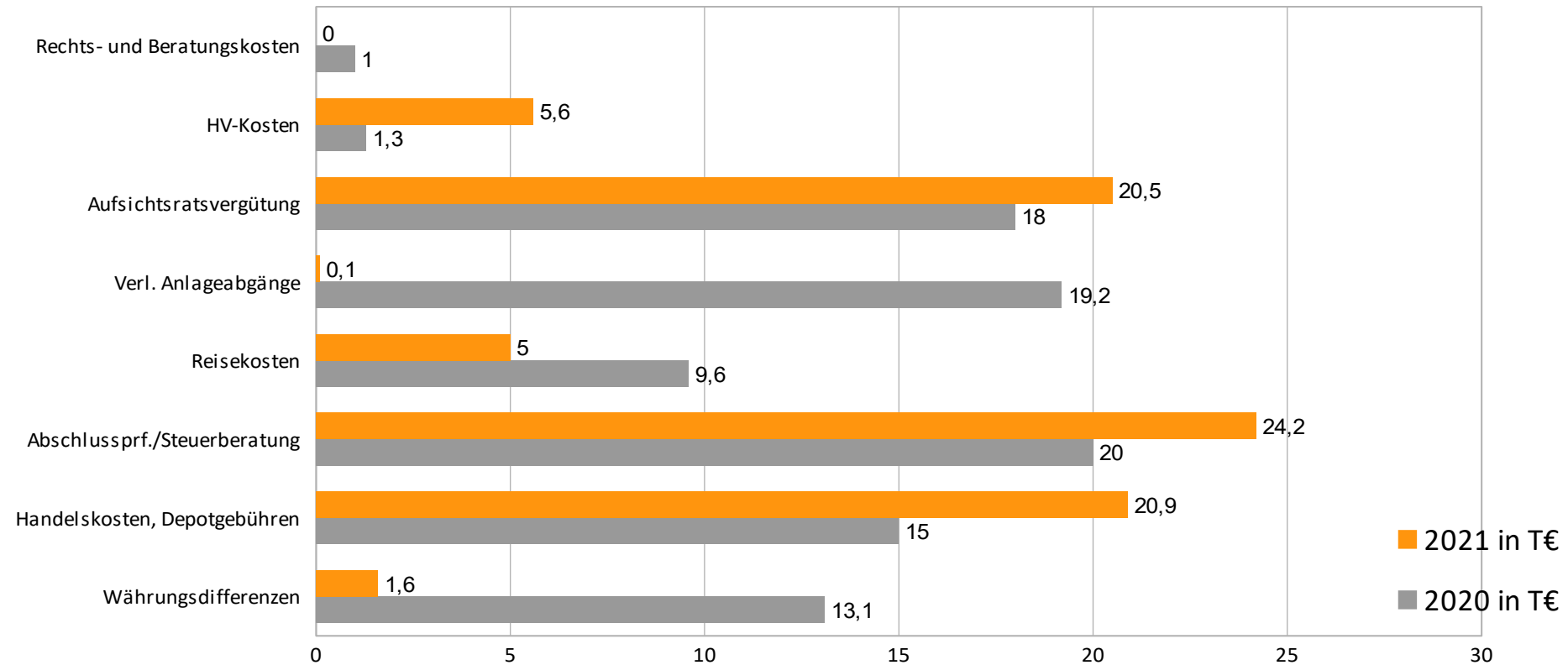
beendete Spruchverfahren 2021

Gesamtvolumen 182,5 T€

GFKL	136,7 T€
DO Deutsche Office	20,5 T€
Beko Holding	7,0 T€
ALBA	7,0 T€
biolitec	7,0 T€
m4e	1,2 T€
Sonstige	3,1 T€

Sonstige betriebliche Aufwendungen

73,5 T€ (2020: 101 T€)



Abschreibungen in T€

Gesamtsumme 291 T€ (Vj. 592 T€)

- 213,6 T€ Valmieras stikla skiedra
- 77,4 T€ Sonstige



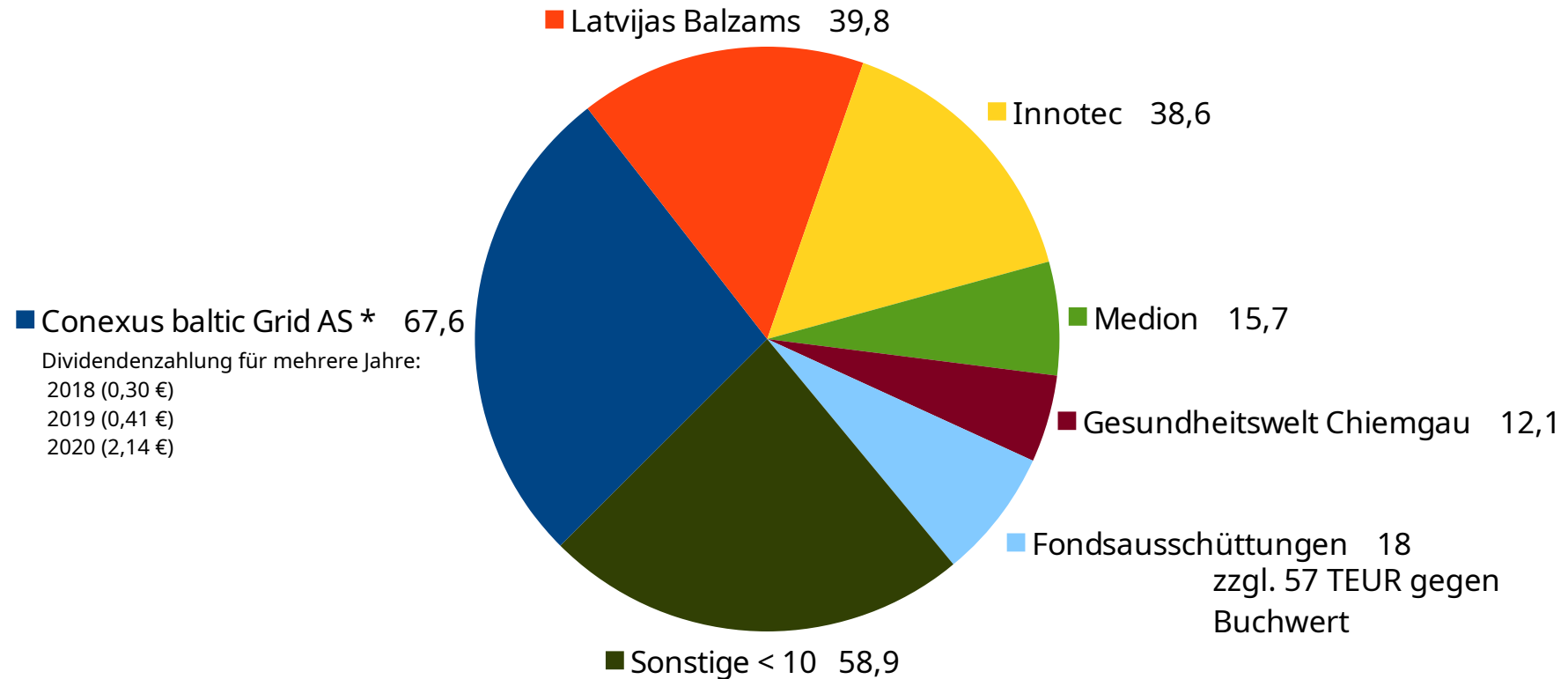
VALMIERAS STIKLA ŠĶIEDRA

- 18. Feb. 2021 Hedgefonds Warwick übernimmt 83%
- 18. Juni 2021 Delisting wirksam
- 13. Juli 2021 Legal Protection Process beendet
- Im Nov. 2021 Kapitalerhöhung 23,9 → 483 Mio. Aktien
SCI AG zeichnet 800.000 neue Aktien (= 80 TEUR)
- 28. Juni 2022 Jahresabschluss 2021 veröffentlicht;
6,2 Mio€ EBIT; 5,3 Mio€ Jahresüberschuss

Vollabschreibung Valmieras mangels ausreichender Informationsbasis zum Bewertungsstichtag bis zum Prüfungsabschluss. Andere Bewertung im nächsten Abschluss möglich. SqO nicht unwahrscheinlich.

Erhaltene Dividenden und Fondsausschüttungen

Summe 250,7 T€



Jahresüberschuss/Jahresfehlbetrag

701,2 T€ (Vj. -147,5 T€)

Ergebnis je Aktie

1,46 € (Vj. -0,31 €)

Dividendenvorschlag

0,50 € (Vj. 0,00 €)

Aktuelle Entwicklungen

“Only when the tide goes out do you discover who’s been swimming naked.” Warren Buffett

Wo ganz
besonders Gefahr
droht....



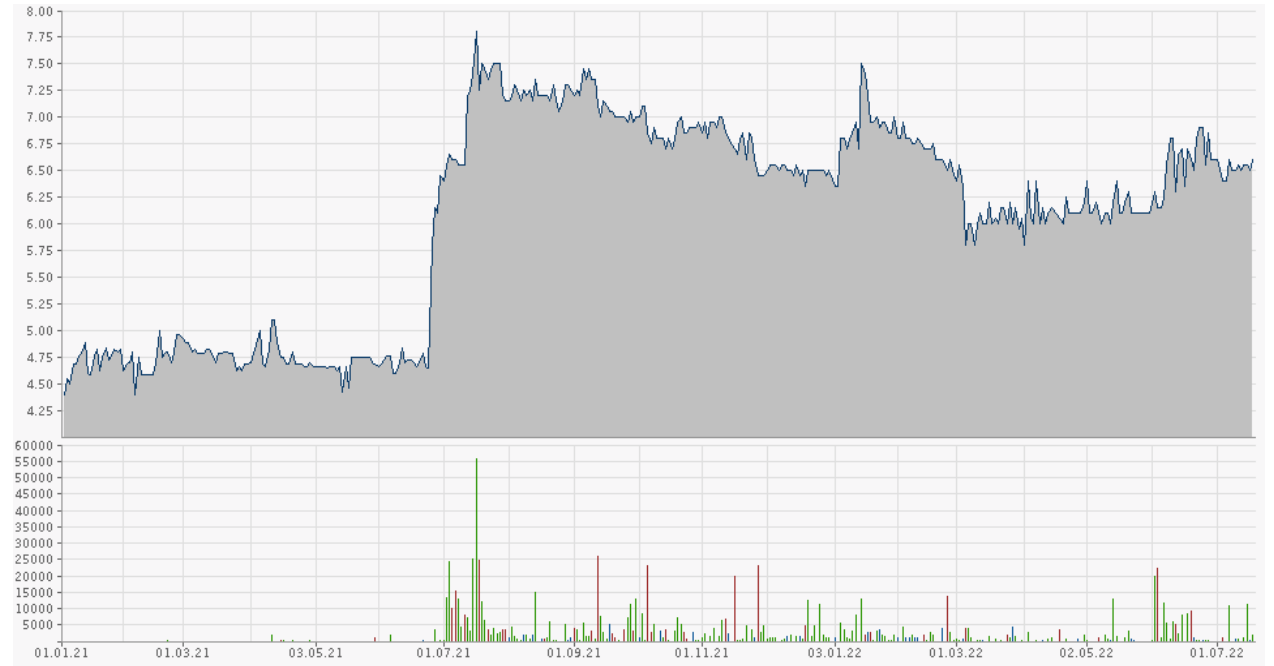
Profiteure niedriger Zinsen:
Immobilienunternehmen

dauer-defizitäre
Geschäftsmodelle

Geschäftsmodelle ohne
realwirtschaftlichen Bezug
→ Krypto



Net Asset Anteil der SCI: 16,1 %



Nachholbedarf bei Reisen

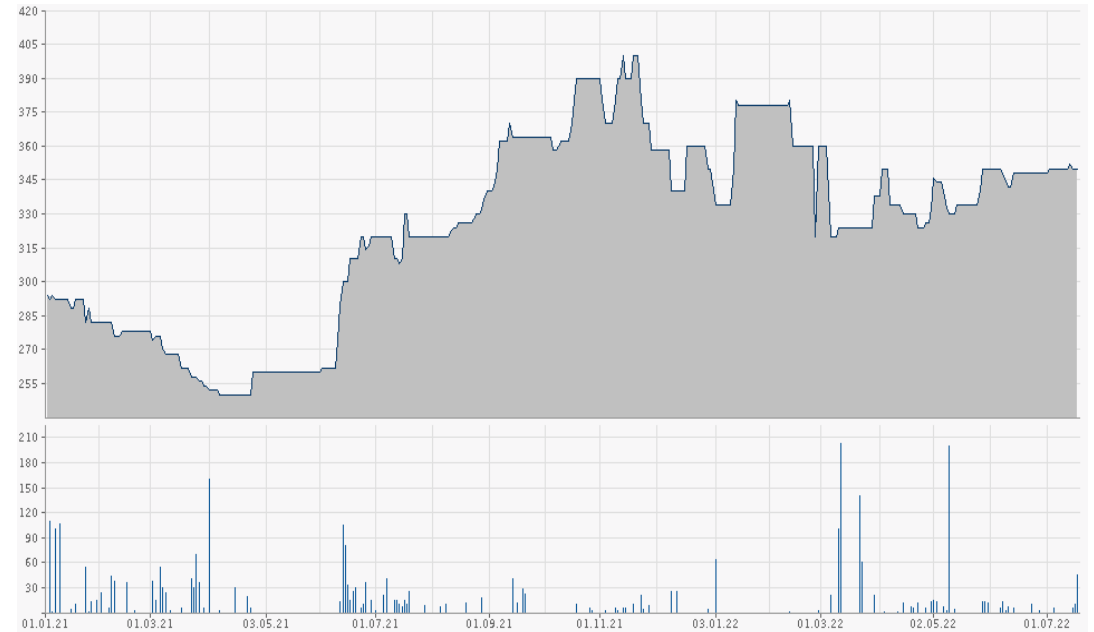
durch Bavaro (Dom.Rep.) starke
Diversifizierung in Dollarraum

Potential Anfi vom Markt nicht erkannt



Kostensteigerungen Flüge,
Personal, Material

Net Asset Anteil der SCI: 10,8 %



2021: Ergebnis pro Aktie 40,04 EUR (Vj. 49,57 EUR),

EK / Aktie 414 EUR



Personalknappheit, Personalkostensteigerungen
Energieknappheit/-kosten

LATVIJAS BALZAMS

Net Asset Anteil der SCI: 8,5 %

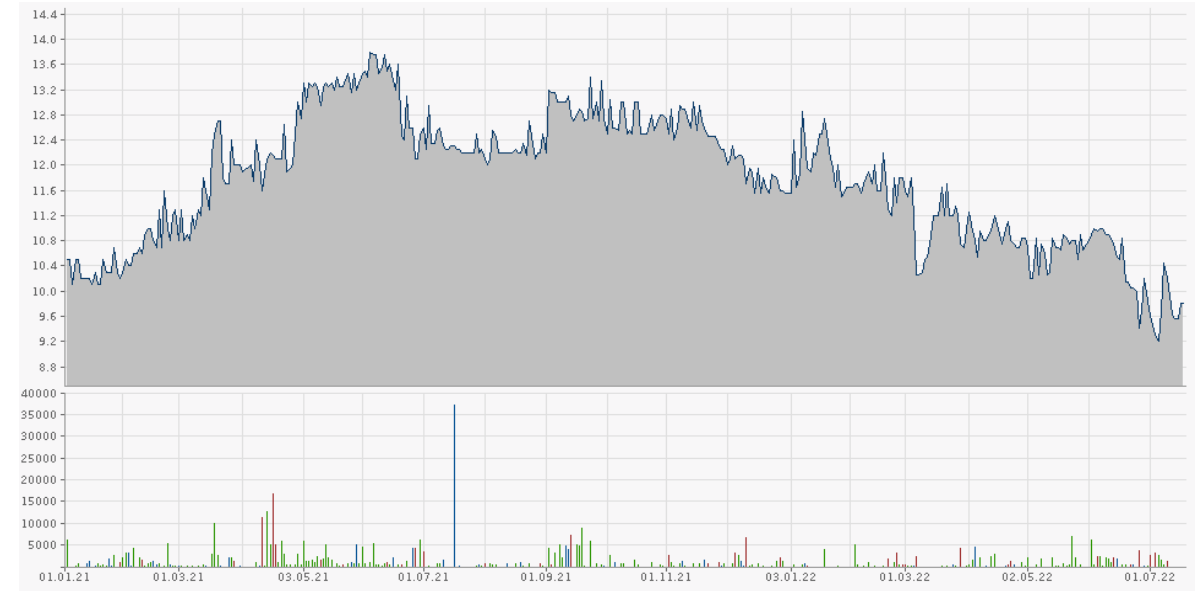


- 2021: EpS 1,16 EUR (Vj. 1,24 EUR)
- Q1/2022: EpS 0,09 EUR (Vj. 0,15 EUR)
- Q1/2022: EK/Aktie 18,60 EUR





Net Asset Anteil der SCI 4,7 %



- 2021: Ergebnis /Aktie 0,91 EUR (Vj. 0,85 EUR)
- Dividende unverändert 0,75 EUR
- 2022 (Jan.-Mai): EBIT 7,0 Mio. EUR (Vj. 4,2 Mio. EUR)

Aktivitäten in Skandinavien

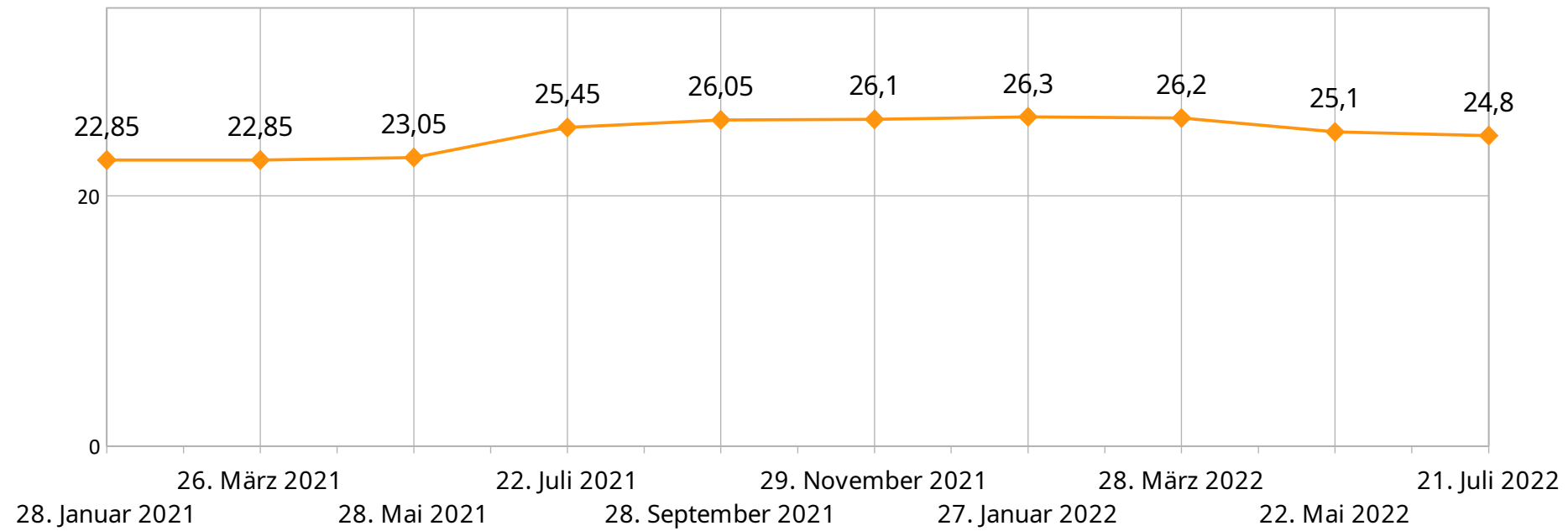
- Ahlstrom-Munksjö / Finnland (28.000 Aktien)
 - Februar 2021 Squeeze-Out durch Bain Capital zu 17,84 €
 - Februar 2022 Schiedsgericht erhöht Abfindung auf 21,55 €
 - April 2022 Hauptaktionär legt Beschwerde ein
- Hedera Group / Schweden:
 - Neuinvestment im Umfeld der KE zu 4,50 SEK
- Tobin Properties AB / Schweden (Schiedsgerichtsverfahren im März 2022 beendet / Abfindung 10,10 SEK // Kaufpreis ~ 5 SEK)



Erhaltene Nachbesserungen aus Spruchverfahren für 2022

- DO Deutsche Office 43,5 T€
- LHA Krause 4,6 T€
- ANZAG 1,0 T€

NAV (Euro/Aktie)





Wir bedanken uns für Ihre Aufmerksamkeit.



SCI AG //