

Herzlich willkommen zur
Hauptversammlung

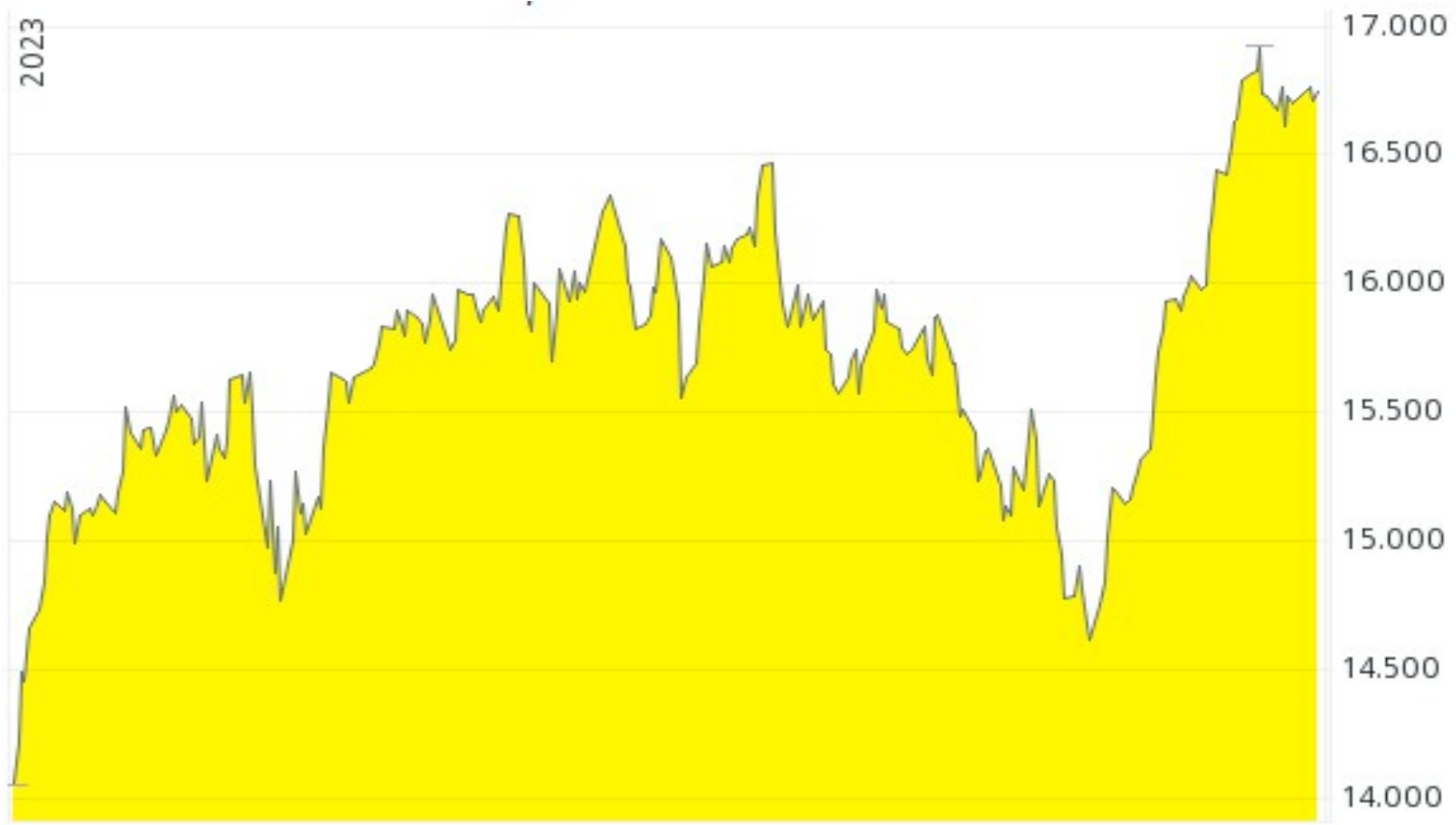
2024



Präsentation zu unserer
Hauptversammlung am
22. Juli 2024



DAX 2023



DAX +20,3%, MDAX +8,0%, Small und Micro Caps deutlich vernachlässigt



IFA mit Ausbruch im Frühjahr, im Gesamtjahr aber schwacher Entwicklung



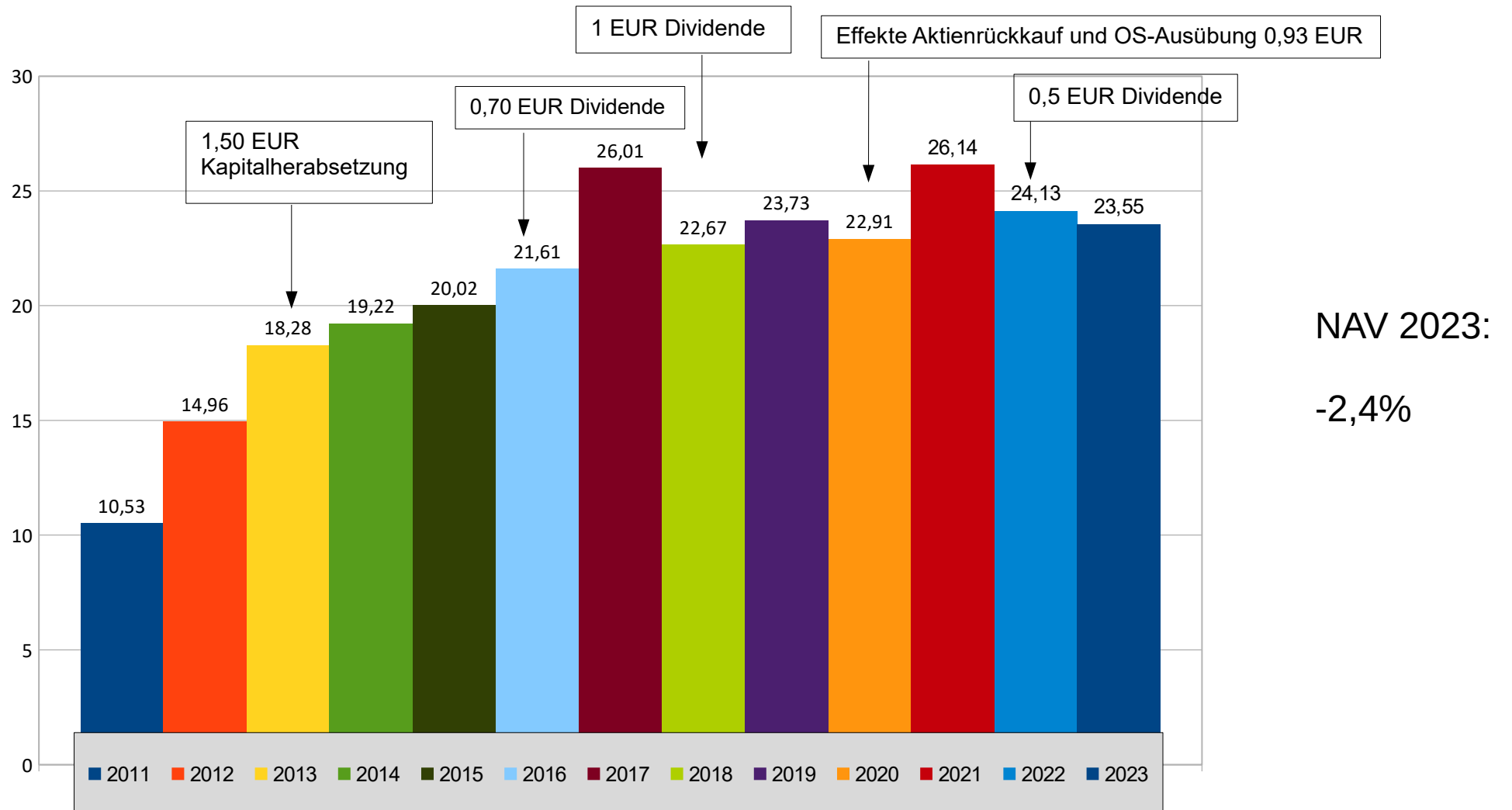
Operativ weiter gute Entwicklung, EPS 2023: 1,79 EUR (Vj. 1,86 EUR),
hoher cash-Bestand, Dividendenstrategie formuliert

NAV- Anteil per 31.12.23: 8,0 %



Ergebnis 2023 um 18% unter Vorjahr, 0,60 EUR Dividende erhalten

Entwicklung NAV (ohne Wertbeitrag der Einreichungen)



Aktienkurs der SCI AG

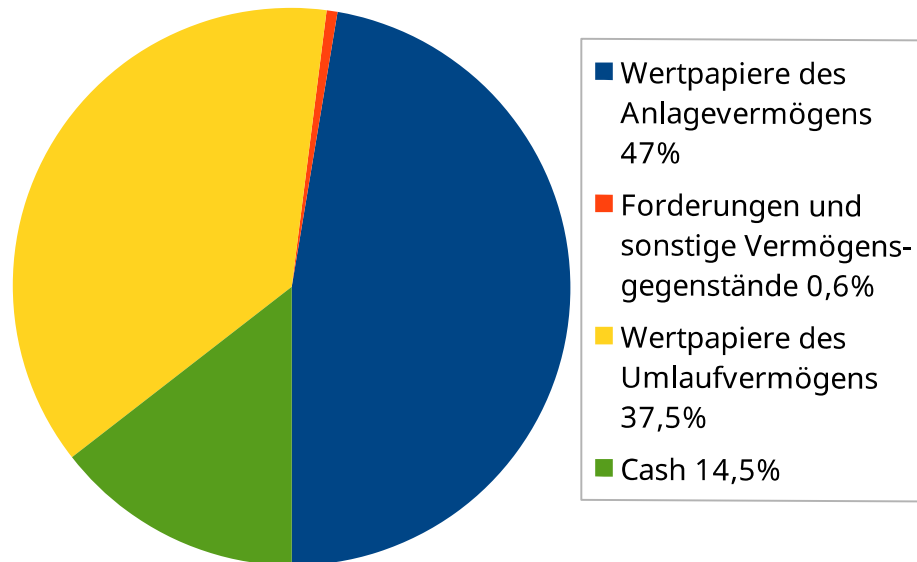


Jahresabschluss 2023

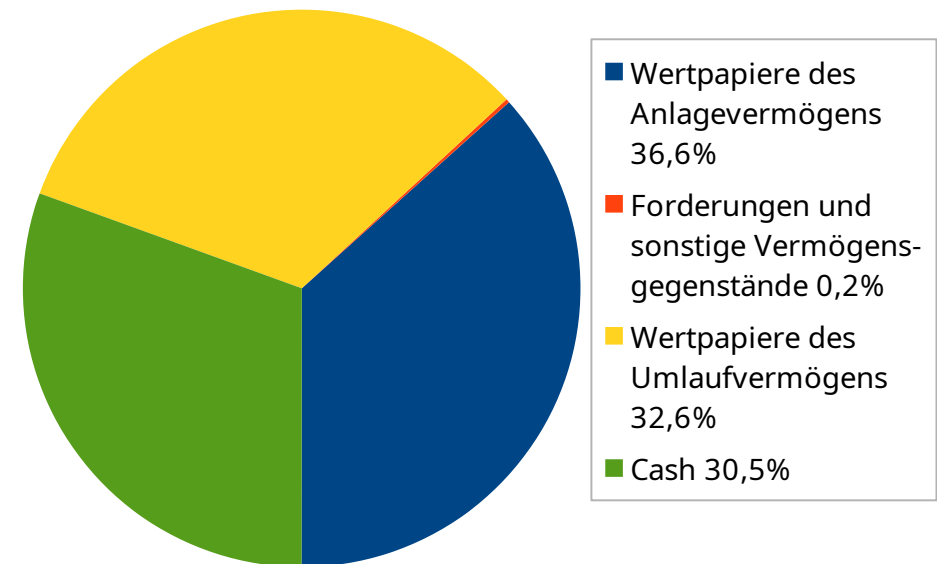


Bilanz Aktivseite

31.12.2022

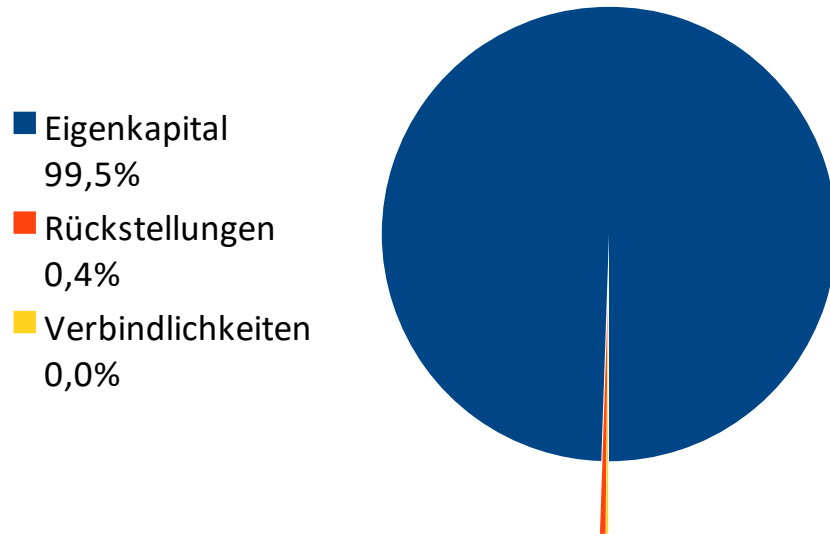


31.12.2023

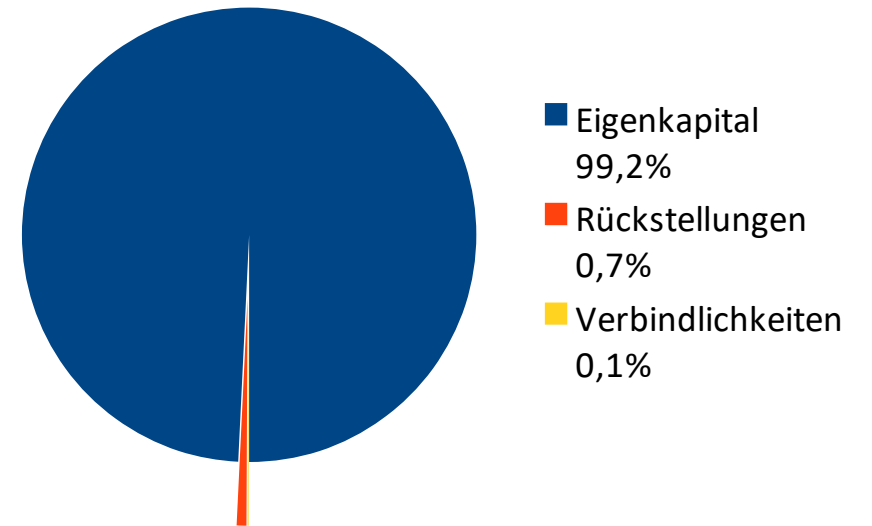


Bilanz Passivseite

31.12.2022



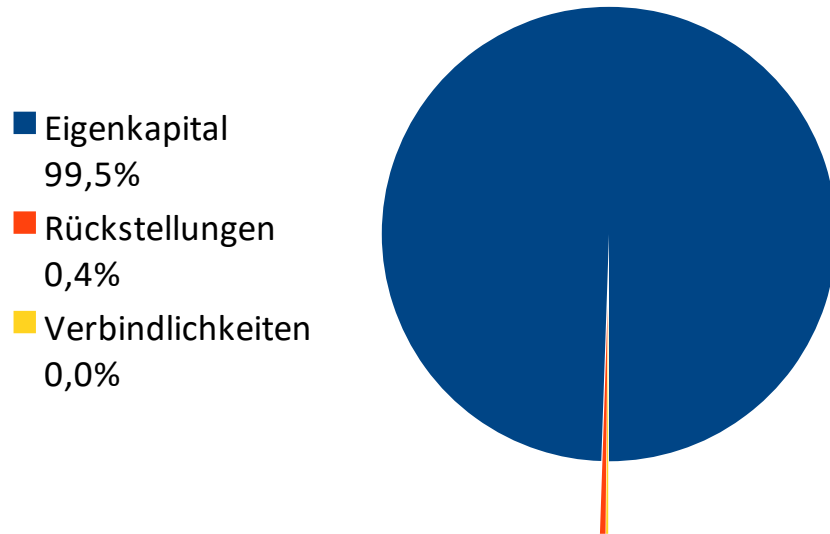
31.12.2023



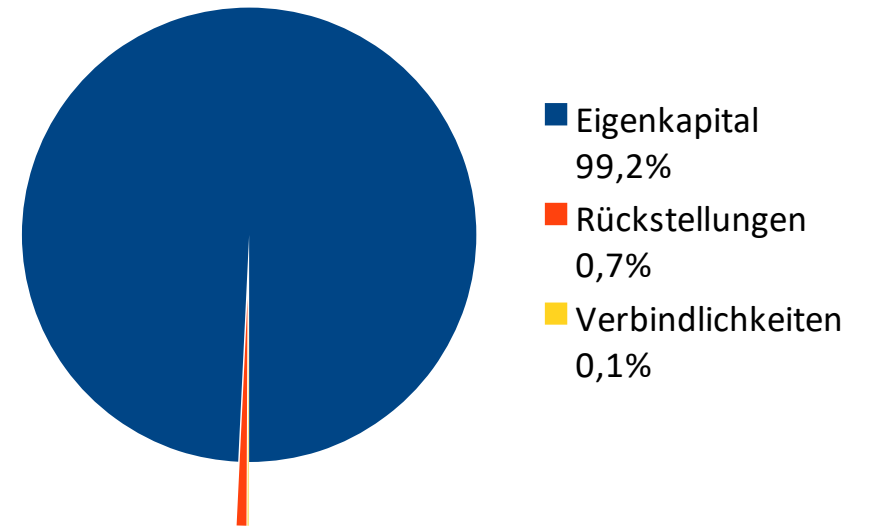
keine Fremdfinanzierung – auch unterjährig!

Bilanz Passivseite

31.12.2022



31.12.2023



keine Fremdfinanzierung – auch unterjährig!

GuV

<u>Umsatz</u> (Trading)	T€ 3.905	(Vj. 2.198 T€)
Handelsergebnis	T€ 35	(Vj. 8 T€)

Der größte Umsatzbeitrag entfiel auf:

- HHLA T€ 1.659
- Kabel Deutschland T€ 301

Sonstige betriebl. Erträge

421,1 T€ (Vj. 325,8 T€)

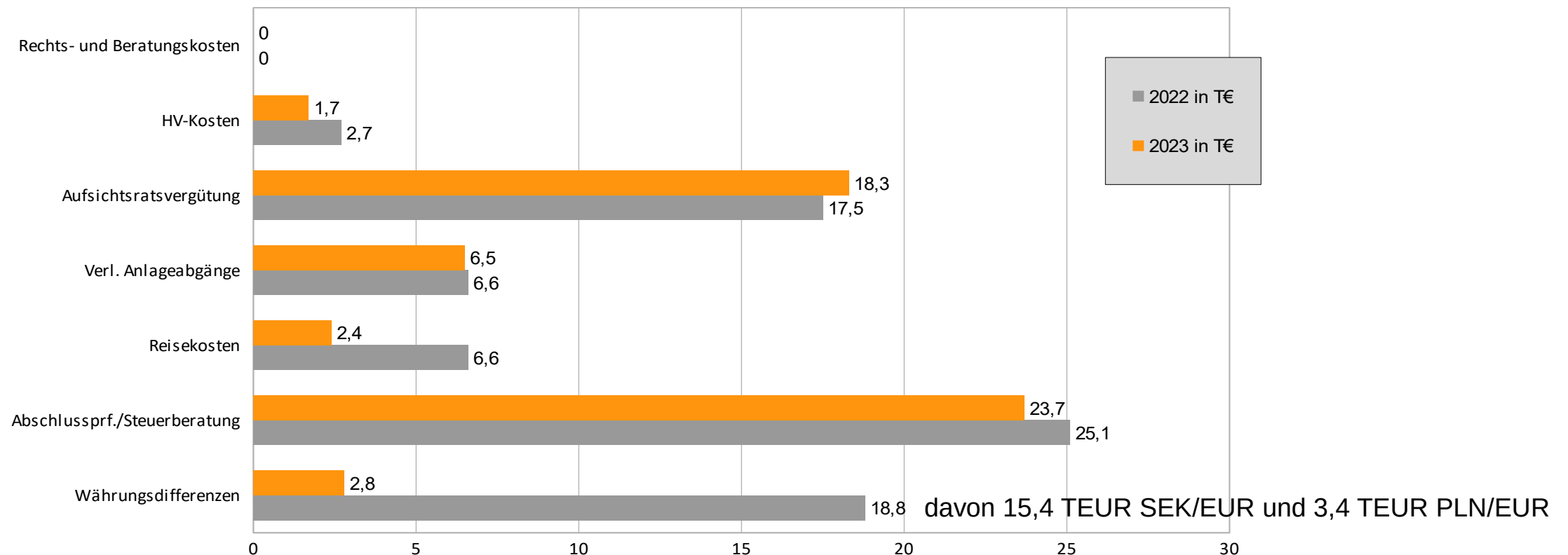
- Gewinne aus Anlageverkäufen 227,8 T€
 - davon Valmieras (Lettland) 108,5 TEUR
 - AGROB 50,5 TEUR
 - HansaMatrix (Lettland) 28,9 TEUR

- Zuschreibungen (v.a. Siltronic 76,1 T€, Bilfinger 15,9 T€, Conti 12,3
CS Euroreal 12,1) 165,3 T€

- Währungsumrechnung (poln. Zloty) 14,7 T€

Sonstige betriebliche Aufwendungen

73,5 T€ (2022: 94,8 T€)



Personalkosten

Gesamtaufwand 85 T€ (Vj. 103 T€)

Grund: Bürokräft Übergang von Teilzeit auf Minijob im
Sept. 22

Abschreibungen in T€

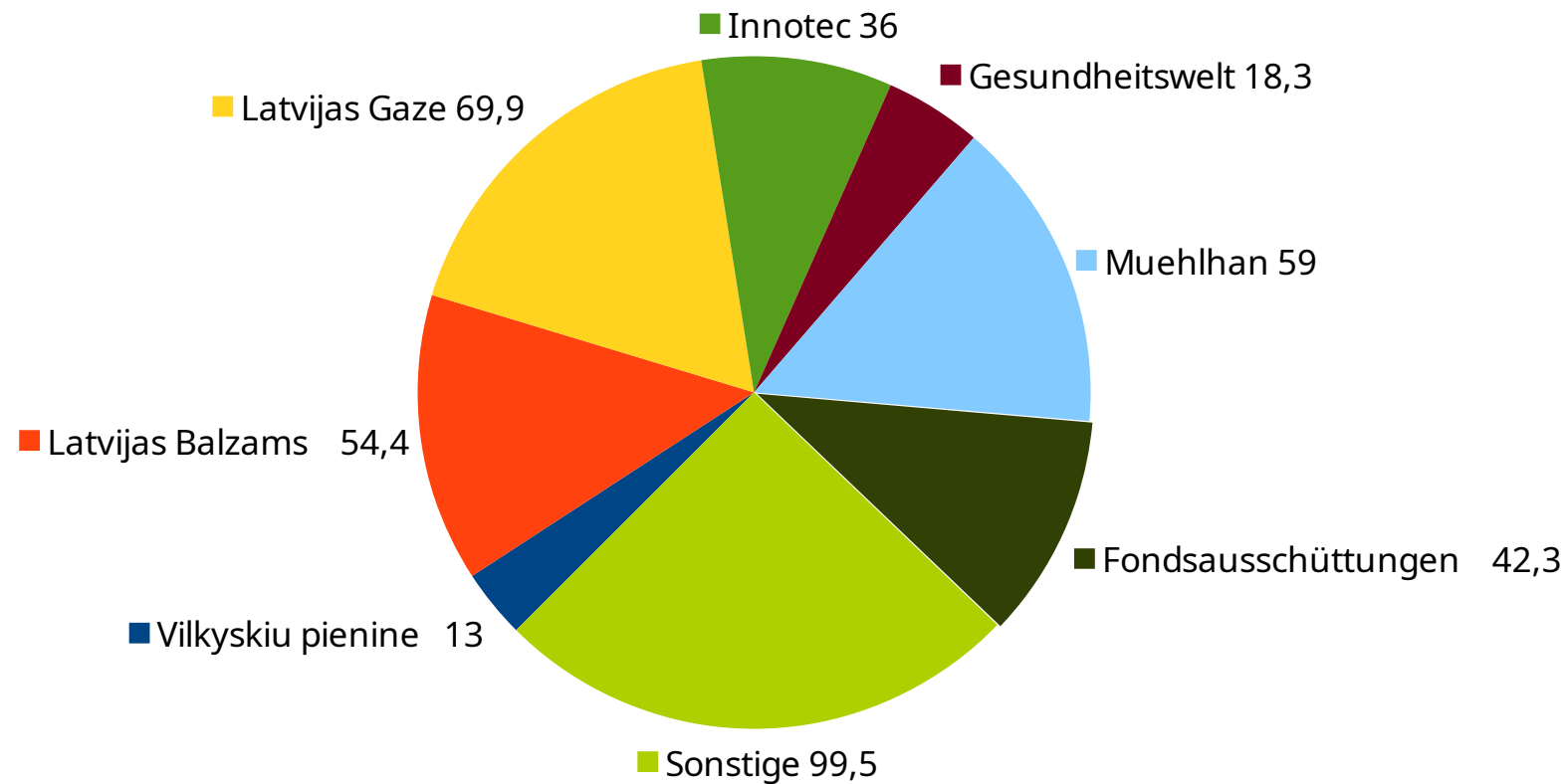
Gesamtsumme 203 T€ (Vj. 873 T€)

größere Positionen:

- 44,8 T€ MeVis (auf 25,20 €)
- 24,7 T€ LS Invest (auf 5,50 €)
- 14,5 T€ Merck (auf 144,10 €)

Erhaltene Dividenden und Fondsausschüttungen

Summe 392 T€ (Vj. 358 T€)



Jahresüberschuss

410,5 T€ (Vj. -397,6 T€)

Ergebnis je Aktie

0,85 € (Vj. -0,83 €)

Fazit 2023

- größere Beteiligungen solide, aber noch ohne Schwung
- schwieriges Umfeld für Nebenwerte
- aber wichtig: größere Verlustpositionen vermieden, Risiken erkannt, z.B:



SCI AG //

Neu hinzugekommenes Risiko am Aktienmarkt (in letzter HV erläutert):

neue aktionärsfeindliche Gestaltungsmöglichkeiten bei „Sanierungen“ (StaRuG)

Beispiele: Leoni, Endor, Varta,...

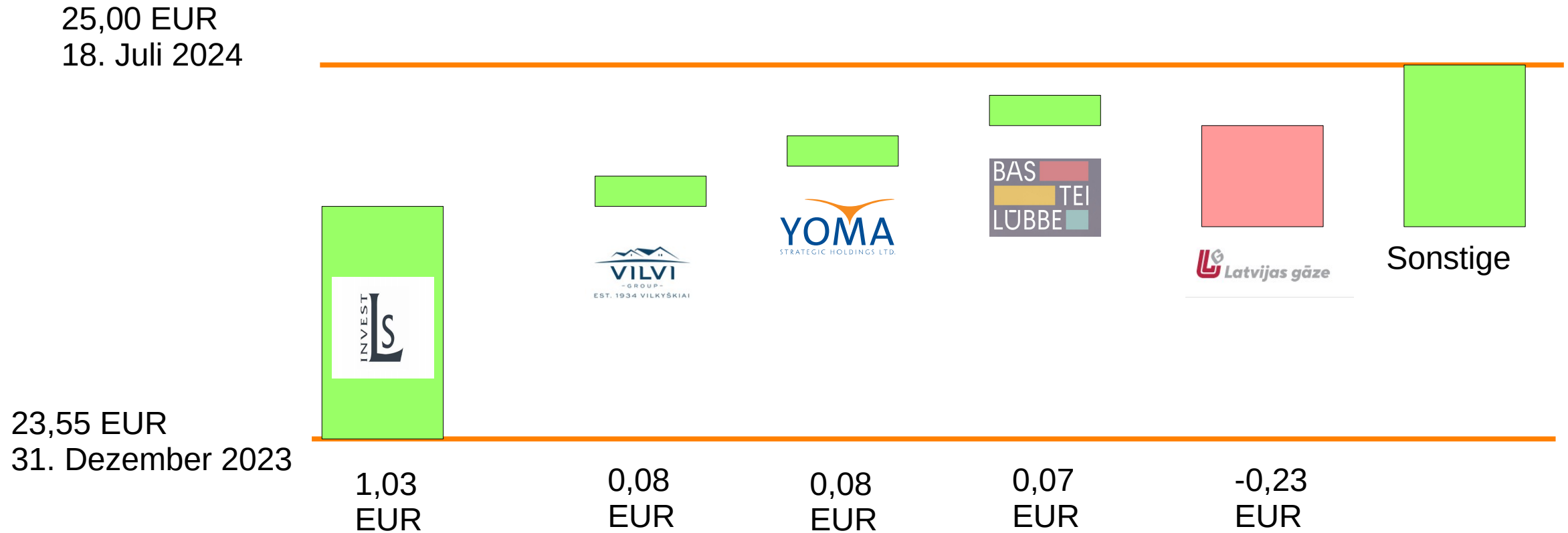
→ Hände weg von „schwachen“ Unternehmen

Endor AG Chart



Aktuelle Entwicklungen

NAV aktuell:



INVEST
LS



IFA Hotel & Touristik AG Chart

Push 1 Tag 1 Woche 1 Mon. 6 Mon. 1 Jahr 3 Jahre 5 Jahre Max Profichart öffnen



Kurs in den letzten Wochen deutlich angestiegen:

- Operativ stark
- Positive Entwicklungen in Sachen Anfi
- EK/Aktie jetzt 9,12 €

Vilkyškių pieninė (Litauen)





Vilkyškių pieninė (Litauen)



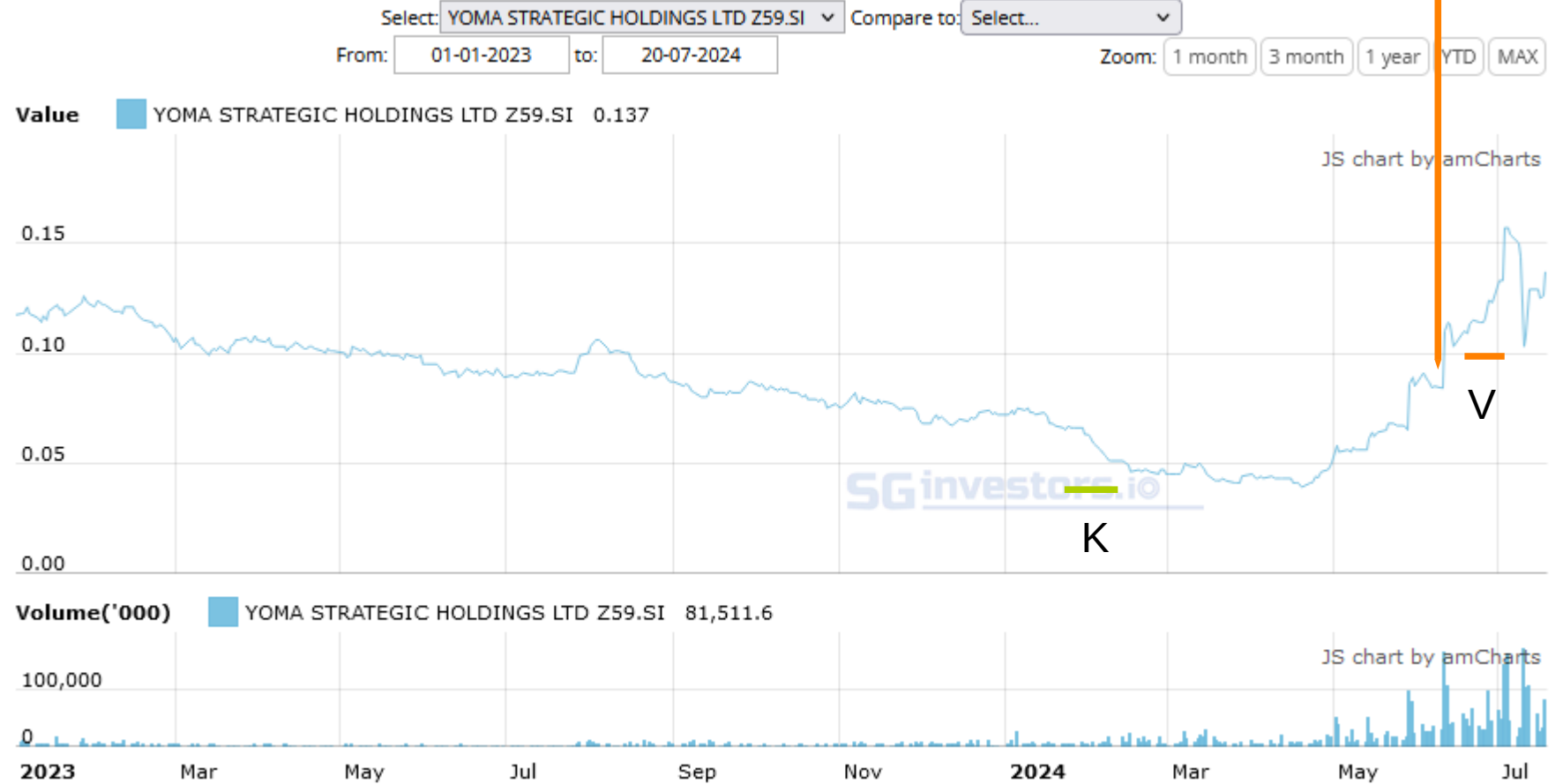
EPS 2023: 1,22 €


Dividende: 0,31 €



YOMA Strategic ist eine diversifizierte Holding mit dem Schwerpunkt der Aktivitäten in Myanmar und Börsennotierung in Singapore







EPS 0,66 € (Vj. 0,30 €)
Div. 0,30 € (Vj. 0,16 €)

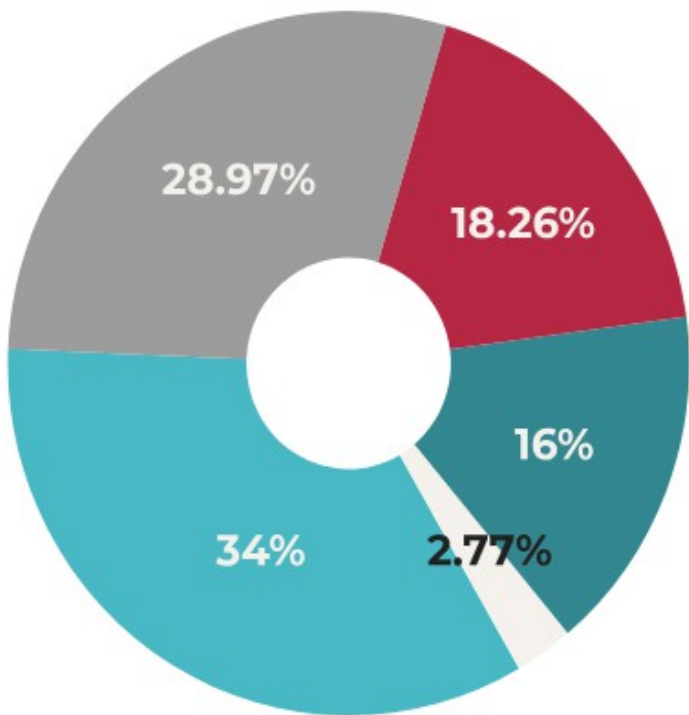
Bastei Lübbe Aktie Chart

Stuttgart ▾ Chart-Typ ▾ Optionen ▾

Für Bastei Lübbe ist der Dividenden-Chartvergleich verfügbar: [Jetzt anzeigen ▾](#)

Push Intraday 1W 1M 6M 1J 3J 5J Max





December 6, 2023

- PAS Gazprom 34,00 %
- AS Rietumu Banka 28,97 %
- Uniper Ruhrgas International GmbH 18,26 %
- SIA ITERA Latvija 16,00 %
- Other shareholders 2,77 %

Total number of securities: 39,900,000
Nominal value: 1.40 EU



Delisting-Angebot zu 3,35 €
→ Kurs unter Druck

Veränderungen in der Aktionärsstruktur („MBO“)

Erläuterungen zur Tagesordnung

Dividende 0,50 EUR

Satzungsanpassung hinsichtlich record date (notarielles Protokoll!) aus Kostengründen (Bilanzgewinn) auf nächster oder a.o. HV



Wir bedanken uns für Ihre Aufmerksamkeit.



SCI AG //